

**Uchwała Nr XXI.204.2016
Rady Gminy Przystajń
z dnia 17 października 2016 r.**

**w sprawie zmiany Wieloletniej Prognozy Finansowej Gminy
Przystajń na lata 2016-2024**

Na podstawie art. 226, art. 227, art. 228, art. 229 i art. 231 ustawy z dnia 27 sierpnia 2009 r. o finansach publicznych (Dz. U. z 2013 r., poz. 885 z późn. zm.); w związku z Rozporządzeniem Ministra Finansów z dnia 10 stycznia 2013 r. w sprawie wieloletniej prognozy finansowej jednostki samorządu terytorialnego (Dz. U. z 2013 r. poz. 86)

Rada Gminy Przystajń uchwala, co następuje:

§ 1

W uchwale Nr.XIII.133.2015 Rady Gminy Przystajń z dnia 28 grudnia 2015 r. w sprawie uchwalenia Wieloletniej Prognozy Finansowej Gminy Przystajń na lata 2016 - 2024 wprowadza się następujące zmiany :

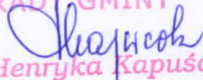
1. Wieloletnia Prognoza Finansowa Gminy Przystajń na lata 2016 - 2024 otrzymuje brzmienie zgodnie z załącznikiem Nr 1 do niniejszej uchwały.
2. Wykaz przedsięwzięć do WPF otrzymuje brzmienie zgodnie z załącznikiem Nr 2 do niniejszej uchwały.
3. Objasnienia wartości przyjętych w Wieloletniej Prognozie Finansowej otrzymują brzmienie zgodnie z załącznikiem Nr 3 do niniejszej uchwały.

§ 2

Wykonanie uchwały powierza się Wójtowi Gminy

§ 3

Uchwała wchodzi w życie z dniem podjęcia.

**PRZEWODNICZĄCA
RADY GMINY**

mgr Henryka Kapuścik

Wieloletnia Prognoza Finansowa

1)

Załącznik nr 1 do Uchwały Nr XXI.204.2016 Rady Gminy Przystajń z dnia 17 października 2016 r.

| Wyszczególnienie | Dochody ogółem ^x | z tego: | | | | | | | | | | |
|------------------|-----------------------------|------------------------------|---|---|--------------------------------|----------------------------|---------------------|---|-----------------------------------|--------------------------------|--|--|
| | | Dochody bieżące ^x | w tym: | | | | | | | Dochody majątkowe ^x | w tym: | |
| | | | dochody z tytułu udziału we wpływach z podatku dochodowego od osób fizycznych | dochody z tytułu udziału we wpływach z podatku dochodowego od osób prawnych | podatki i opłaty ³⁾ | z podatku od nieruchomości | z subwencji ogólnej | z tytułu dotacji i środków przeznaczonych na cele bieżące | ze sprzedaży majątku ^x | | z tytułu dotacji oraz środków przeznaczonych na inwestycje | |
| Lp | 1 | 1.1 | 1.1.1 | 1.1.2 | 1.1.3 | 1.1.3.1 | 1.1.4 | 1.1.5 | 1.2 | 1.2.1 | 1.2.2 | |
| Formuła | [1.1]+[1.2] | | | | | | | | | | | |
| 2016 | 28 342 956,70 | 20 528 943,77 | 3 277 552,00 | 15 000,00 | 2 801 792,34 | 1 223 333,00 | 7 604 244,00 | 5 849 354,79 | 7 814 012,93 | 183 000,00 | 7 814 012,93 | |
| 2017 | 22 286 389,34 | 18 886 389,34 | 3 679 000,00 | 1,00 | 2 834 000,00 | 1 293 000,00 | 7 544 000,00 | 2 768 000,00 | 3 400 000,00 | 0,00 | 3 400 000,00 | |
| 2018 | 21 511 000,00 | 19 131 000,00 | 3 922 000,00 | 9 000,00 | 2 903 000,00 | 1 325 000,00 | 7 726 000,00 | 2 835 000,00 | 2 380 000,00 | 0,00 | 2 380 000,00 | |
| 2019 | 19 644 000,00 | 19 644 000,00 | 4 169 000,00 | 10 000,00 | 2 973 000,00 | 1 357 000,00 | 7 912 000,00 | 2 904 000,00 | 0,00 | 0,00 | 0,00 | |
| 2020 | 20 259 000,00 | 20 259 000,00 | 4 410 000,00 | 11 000,00 | 3 045 000,00 | 1 390 000,00 | 8 102 000,00 | 2 974 000,00 | 0,00 | 0,00 | 0,00 | |
| 2021 | 20 894 000,00 | 20 894 000,00 | 4 661 000,00 | 12 000,00 | 3 119 000,00 | 1 424 000,00 | 8 297 000,00 | 3 046 000,00 | 0,00 | 0,00 | 0,00 | |
| 2022 | 21 547 000,00 | 21 547 000,00 | 4 921 000,00 | 13 000,00 | 3 194 000,00 | 1 459 000,00 | 8 497 000,00 | 3 120 000,00 | 0,00 | 0,00 | 0,00 | |
| 2023 | 22 197 000,00 | 22 197 000,00 | 5 186 000,00 | 14 000,00 | 3 268 000,00 | 1 493 000,00 | 8 693 000,00 | 3 192 000,00 | 0,00 | 0,00 | 0,00 | |
| 2024 | 22 865 000,00 | 22 865 000,00 | 5 460 000,00 | 15 000,00 | 3 344 000,00 | 1 528 000,00 | 8 893 000,00 | 3 266 000,00 | 0,00 | 0,00 | 0,00 | |

1) Wzór może być stosowany także w układzie pionowym, w którym poszczególne pozycje są przedstawione w kolumnach, a lata w wierszach.

2) Zgodnie z art. 227 ustawy z dnia 27 sierpnia 2009 r. o finansach publicznych (Dz. U. z 2013 r. poz. 885 z póź. zm.) zwanej dalej „ustawą”, wieloletnia prognoza finansowa obejmuje okres roku budżetowego oraz co najmniej trzech kolejnych lat. W sytuacji dłuższego okresu prognozowania finansowego wzór stosuje się także dla lat wykraczających poza minimalny (4 letni) okres prognozy, wynikający z art. 227 ustawy.

3) W pozycji wykazuje się kwoty wszystkich podatków i opłat pobieranych przez jednostki samorządu terytorialnego, a nie tylko podatków i opłat lokalnych.

| Wyszczególnienie | Wydatki ogółem ^x | z tego: | | | | | | | | Wydatki majątkowe ^x | |
|------------------|-----------------------------|------------------------------|--|--|---|--|---|---------------------------------------|--|--------------------------------|--|
| | | Wydatki bieżące ^x | w tym: | | | | | wydatki na obsługę długu ^x | w tym: | | |
| | | | z tytułu poręczeń i gwarancji ^x | w tym: | | odsetki i dyskonto określone w art. 243 ust. 1 ustawy ^x | w tym: | | | | |
| | | | | gwarancje i poręczenia podlegające wyłączeniu z limitu spłaty zobowiązań, o którym mowa w art. 243 ustawy ^x | na spłatę przejętych zobowiązań samodzielnego publicznego zakładu opieki zdrowotnej przekształconego na zasadach określonych w przepisach o działalności leczniczej, w wysokości w jakiej nie podlegają sfinansowaniu dotacją z budżetu państwa ⁴⁾ | | odsetki i dyskonto podlegające wyłączeniu z limitu spłaty zobowiązań, o którym mowa w art. 243 ustawy, w terminie nie dłuższym niż 90 dni po zakończeniu programu, projektu lub zadania i otrzymaniu refundacji z tych środków (bez odsetek i dyskonta od zobowiązań na wkład krajowy) ^x | | odsetki i dyskonto podlegające wyłączeniu z limitu spłaty zobowiązań, o którym mowa w art. 243 ustawy, z tytułu zobowiązań zaciągniętych na wkład krajowy ^x | | |
| Lp | 2 | 2.1 | 2.1.1 | 2.1.1.1 | 2.1.2 | 2.1.3 | 2.1.3.1 | 2.1.3.1.1 | 2.1.3.1.2 | 2.2 | |
| Formuła | [2.1] + [2.2] | | | | | | | | | | |
| 2016 | 28 103 399,58 | 19 721 036,01 | 0,00 | 0,00 | 0,00 | 130 000,00 | 130 000,00 | 0,00 | 0,00 | 8 382 363,57 | |
| 2017 | 24 476 395,45 | 16 608 342,33 | 0,00 | 0,00 | 0,00 | 278 470,82 | 278 470,82 | 0,00 | 0,00 | 7 868 053,12 | |
| 2018 | 18 898 921,36 | 15 846 694,68 | 0,00 | 0,00 | 0,00 | 248 562,31 | 248 562,31 | 72 800,00 | 0,00 | 3 052 226,68 | |
| 2019 | 19 396 936,76 | 17 252 716,63 | 0,00 | 0,00 | x | 193 816,67 | 193 816,67 | 0,00 | 0,00 | 2 144 220,13 | |
| 2020 | 19 711 936,76 | 17 328 171,96 | 0,00 | 0,00 | x | 143 673,37 | 143 673,37 | 0,00 | 0,00 | 2 383 764,80 | |
| 2021 | 19 874 358,84 | 17 809 480,41 | 0,00 | 0,00 | x | 92 716,43 | 92 716,43 | 0,00 | 0,00 | 2 064 878,43 | |
| 2022 | 20 629 741,41 | 18 651 719,91 | 0,00 | 0,00 | x | 38 978,50 | 38 978,50 | 0,00 | 0,00 | 1 978 021,50 | |
| 2023 | 22 129 000,00 | 19 251 134,50 | 0,00 | 0,00 | x | 7 134,50 | 7 134,50 | 0,00 | 0,00 | 2 877 865,50 | |
| 2024 | 22 843 485,00 | 19 834 894,50 | 0,00 | 0,00 | x | 1 909,50 | 1 909,50 | 0,00 | 0,00 | 3 008 590,50 | |

4) W pozycji wykazuje się kwoty dla lat budżetowych 2013-2018.

| Wyszczególnienie | Wynik budżetu ^x | Przychody budżetu ^x | z tego: | | | | | | | |
|------------------|----------------------------|--------------------------------|---|---|---|---|---|---|---|---|
| | | | Nadwyżka budżetowa z lat ubiegłych ^x | w tym: | Wolne środki, o których mowa w art. 217 ust.2 pkt 6 ustawy ^x | w tym: | Kredyty, pożyczki, emisja papierów wartościowych ^x | w tym: | Inne przychody niezwiązane z zaciągnięciem długu ⁵⁾ ^x | w tym: |
| | | | | na pokrycie deficytu budżetu ^x | | na pokrycie deficytu budżetu ^x | | na pokrycie deficytu budżetu ^x | | na pokrycie deficytu budżetu ^x |
| Lp | 3 | 4 | 4.1 | 4.1.1 | 4.2 | 4.2.1 | 4.3 | 4.3.1 | 4.4 | 4.4.1 |
| Formuła | [1] -[2] | [4.1] + [4.2] + [4.3] + [4.4] | | | | | | | | |
| 2016 | 239 557,12 | 1 885 714,84 | 0,00 | 0,00 | 1 597 975,00 | 0,00 | 287 739,84 | 0,00 | 0,00 | 0,00 |
| 2017 | -2 190 006,11 | 2 380 000,00 | 0,00 | 0,00 | 0,00 | 0,00 | 2 380 000,00 | 2 190 006,11 | 0,00 | 0,00 |
| 2018 | 2 612 078,64 | 0,00 | 0,00 | 0,00 | 0,00 | 0,00 | 0,00 | 0,00 | 0,00 | 0,00 |
| 2019 | 247 063,24 | 0,00 | 0,00 | 0,00 | 0,00 | 0,00 | 0,00 | 0,00 | 0,00 | 0,00 |
| 2020 | 547 063,24 | 0,00 | 0,00 | 0,00 | 0,00 | 0,00 | 0,00 | 0,00 | 0,00 | 0,00 |
| 2021 | 1 019 641,16 | 0,00 | 0,00 | 0,00 | 0,00 | 0,00 | 0,00 | 0,00 | 0,00 | 0,00 |
| 2022 | 917 258,59 | 0,00 | 0,00 | 0,00 | 0,00 | 0,00 | 0,00 | 0,00 | 0,00 | 0,00 |
| 2023 | 68 000,00 | 0,00 | 0,00 | 0,00 | 0,00 | 0,00 | 0,00 | 0,00 | 0,00 | 0,00 |
| 2024 | 21 515,00 | 0,00 | 0,00 | 0,00 | 0,00 | 0,00 | 0,00 | 0,00 | 0,00 | 0,00 |

5) W pozycji wykazuje się w szczególności kwoty przychodów z tytułu prywatyzacji majątku oraz spłaty pożyczek udzielonych ze środków jednostki.

| Wyszczególnienie | Rozchody budżetu ^x | z tego: | | | | | Inne rozchody niezwiązane ze spłatą długu |
|------------------|-------------------------------|--|---|--|---|---|---|
| | | Spłaty rat kapitałowych kredytów i pożyczek oraz wykup papierów wartościowych ^x | w tym: | | | Inne rozchody niezwiązane ze spłatą długu | |
| | | | w tym łączna kwota przypadających na dany rok kwot wyłączeń z limitu spłaty zobowiązań, o którym mowa w art. 243 ustawy | z tego: | | | |
| | | | | kwota przypadających na dany rok kwot wyłączeń określonych w art. 243 ust. 3 ustawy ^x | kwota przypadających na dany rok kwot wyłączeń określonych w art. 243 ust. 3a ustawy ^x | | |
| Lp | 5 | 5.1 | 5.1.1 | 5.1.1.1 | 5.1.1.2 | 5.1.1.3 | 5.2 |
| Formuła | [5.1] + [5.2] | | [5.1.1.1] + [5.1.1.2] + [5.1.1.3] | | | | |
| 2016 | 2 125 271,96 | 2 125 271,96 | 0,00 | 0,00 | 0,00 | 0,00 | 0,00 |
| 2017 | 189 993,89 | 189 993,89 | 0,00 | 0,00 | 0,00 | 0,00 | 0,00 |
| 2018 | 2 612 078,64 | 2 612 078,64 | 2 380 000,00 | 2 380 000,00 | 0,00 | 0,00 | 0,00 |
| 2019 | 247 063,24 | 247 063,24 | 0,00 | 0,00 | 0,00 | 0,00 | 0,00 |
| 2020 | 547 063,24 | 547 063,24 | 0,00 | 0,00 | 0,00 | 0,00 | 0,00 |
| 2021 | 1 019 641,16 | 1 019 641,16 | 0,00 | 0,00 | 0,00 | 0,00 | 0,00 |
| 2022 | 917 258,59 | 917 258,59 | 0,00 | 0,00 | 0,00 | 0,00 | 0,00 |
| 2023 | 68 000,00 | 68 000,00 | 0,00 | 0,00 | 0,00 | 0,00 | 0,00 |
| 2024 | 21 515,00 | 21 515,00 | 0,00 | 0,00 | 0,00 | 0,00 | 0,00 |

6) W pozycji wykazuje się w szczególności wyłączenia wynikające z art. 36 ustawy z dnia 7 grudnia 2012 r. o zmianie niektórych ustaw w związku z realizacją ustawy budżetowej (Dz.U. poz. 1456 oraz z 2013 r. poz. 1199) oraz kwoty wykupu obligacji przychodowych.

| Wyszczególnienie | Kwota długu ^x | Kwota zobowiązań wynikających z przejęcia przez jednostkę samorządu terytorialnego zobowiązań po likwidowanych i przekształcanych jednostkach zaliczanych do sektora finansów publicznych | Relacja zrównoważenia wydatków bieżących, o której mowa w art. 242 ustawy | |
|------------------|--------------------------|---|---|--|
| | | | Różnica między dochodami bieżącymi a wydatkami bieżącymi | Różnica między dochodami bieżącymi, skorygowanymi o środki ⁷⁾ a wydatkami bieżącymi, pomniejszonymi o wydatki ⁸⁾ |
| Lp | 6 | 7 | 8.1 | 8.2 |
| Formuła | | | [1.1] - [2.1] | [1.1] + [4.1] + [4.2] - ([2.1] - [2.1.2]) |
| 2016 | 3 242 613,76 | 0,00 | 807 907,76 | 2 405 882,76 |
| 2017 | 5 432 619,87 | 0,00 | 2 278 047,01 | 2 278 047,01 |
| 2018 | 2 820 541,23 | 0,00 | 3 284 305,32 | 3 284 305,32 |
| 2019 | 2 573 477,99 | 0,00 | 2 391 283,37 | 2 391 283,37 |
| 2020 | 2 026 414,75 | 0,00 | 2 930 828,04 | 2 930 828,04 |
| 2021 | 1 006 773,59 | 0,00 | 3 084 519,59 | 3 084 519,59 |
| 2022 | 89 515,00 | 0,00 | 2 895 280,09 | 2 895 280,09 |
| 2023 | 21 515,00 | 0,00 | 2 945 865,50 | 2 945 865,50 |
| 2024 | 0,00 | 0,00 | 3 030 105,50 | 3 030 105,50 |

7) Skorygowanie o środki określone w przepisach dotyczy w szczególności powiększenia o nadwyżkę budżetową z lat ubiegłych, zgodnie z art. 242 ustawy.

8) Pomniejszenie wydatków bieżących, zgodnie z art. 36 ust. 1 pkt 1 ustawy z dnia 7 grudnia 2012 r. o zmianie niektórych ustaw w związku z realizacją ustawy budżetowej, dotyczy lat 2013-2015.

| Wyszczególnienie | Wskaźnik spłaty zobowiązań | | | | | | | | |
|------------------|--|---|--|--|--|---|---|--|---|
| | Wskaźnik planowanej łącznej kwoty spłaty zobowiązań, o której mowa w art. 243 ust. 1 ustawy do dochodów, bez uwzględnienia zobowiązań związku współtworzonego przez jednostkę samorządu terytorialnego i bez uwzględnienia ustawowych wyłączeń przypadających na dany rok. | Wskaźnik planowanej łącznej kwoty spłaty zobowiązań, o której mowa w art. 243 ust. 1 ustawy do dochodów, bez uwzględnienia zobowiązań związku współtworzonego przez jednostkę samorządu terytorialnego, po uwzględnieniu ustawowych wyłączeń przypadających na dany rok | Kwota zobowiązań związku współtworzonego przez jednostkę samorządu terytorialnego przypadających do spłaty w danym roku budżetowym, podlegająca doliczeniu zgodnie z art. 244 ustawy | Wskaźnik planowanej łącznej kwoty spłaty zobowiązań, o której mowa w art. 243 ust. 1 ustawy do dochodów, po uwzględnieniu zobowiązań związku współtworzonego przez jednostkę samorządu terytorialnego oraz po uwzględnieniu ustawowych wyłączeń przypadających na dany rok | Wskaźnik dochodów bieżących powiększonych o dochody ze sprzedaży majątku oraz pomniejszonych o wydatki bieżące, do dochodów budżetu, ustalony dla danego roku (wskaźnik x jednoroczny) | Dopuszczalny wskaźnik spłaty zobowiązań określony w art. 243 ustawy, po uwzględnieniu ustawowych 9) wyłączeń, obliczony w oparciu o plan 3 kwartału roku poprzedzającego pierwszy rok prognozy (wskaźnik ustalony w oparciu o średnią arytmetyczną z 3 x poprzednich lat) | Dopuszczalny wskaźnik spłaty zobowiązań określony w art. 243 ustawy, po uwzględnieniu ustawowych wyłączeń, obliczony w oparciu o plan 3 kwartału roku poprzedzającego rok budżetowy | Informacja o spełnieniu wskaźnika spłaty zobowiązań określonego w art. 243 ustawy, po uwzględnieniu zobowiązań związku współtworzonego przez jednostkę samorządu terytorialnego oraz po uwzględnieniu ustawowych wyłączeń, obliczonego w oparciu o plan 3 kwartałów roku poprzedzającego rok budżetowy | Informacja o spełnieniu wskaźnika spłaty zobowiązań określonego w art. 243 ustawy, po uwzględnieniu zobowiązań związku współtworzonego przez jednostkę samorządu terytorialnego oraz po uwzględnieniu ustawowych wyłączeń, obliczonego w oparciu o wykonanie roku poprzedzającego rok budżetowy |
| Lp | 9.1 | 9.2 | 9.3 | 9.4 | 9.5 | 9.6 | 9.6.1 | 9.7 | 9.7.1 |
| Formuła | $\frac{([2.1.1.] + [2.1.3.1.] + [5.1])}{[1]}$ | $\frac{([2.1.1.] - [2.1.1.1]) + ([2.1.3.1.] - [2.1.3.1.1]) + ([5.1] - [5.1.1])}{[1]}$ | | $\frac{([2.1.1.] - [2.1.1.1]) + ([2.1.3.1.] - [2.1.3.1.1]) + ([5.1] - [5.1.1])}{[1]}$ | $\frac{([1.1.] - [15.1.1]) + [1.2.1.] - ([2.1.1.] - [2.1.2.1.2])}{([1.1.] - [15.1.1])}$ | średnia z trzech poprzednich lat [9.5] | średnia z trzech poprzednich lat [9.5] | [9.6] – [9.4] | [9.6.1] – [9.4] |
| 2016 | 7,96% | 7,96% | 0,00 | 7,96% | 3,50% | 8,89% | 10,11% | TAK | TAK |
| 2017 | 2,10% | 2,10% | 0,00 | 2,10% | 10,22% | 6,11% | 7,33% | TAK | TAK |
| 2018 | 13,30% | 1,90% | 0,00 | 1,90% | 15,27% | 6,32% | 7,54% | TAK | TAK |
| 2019 | 2,24% | 2,24% | 0,00 | 2,24% | 12,17% | 9,66% | 9,66% | TAK | TAK |
| 2020 | 3,41% | 3,41% | 0,00 | 3,41% | 14,47% | 12,55% | 12,55% | TAK | TAK |
| 2021 | 5,32% | 5,32% | 0,00 | 5,32% | 14,76% | 13,97% | 13,97% | TAK | TAK |
| 2022 | 4,44% | 4,44% | 0,00 | 4,44% | 13,44% | 13,80% | 13,80% | TAK | TAK |
| 2023 | 0,34% | 0,34% | 0,00 | 0,34% | 13,27% | 14,22% | 14,22% | TAK | TAK |
| 2024 | 0,10% | 0,10% | 0,00 | 0,10% | 13,25% | 13,82% | 13,82% | TAK | TAK |

9) W pozycji wykazuje się w szczególności wyłączenia wynikające z art. 36 ustawy z dnia 7 grudnia 2012 r. o zmianie niektórych ustaw w związku z realizacją ustawy budżetowej oraz wyłączenia związane z emisją obligacji przychodowych. Identyczne wyłączenia dotyczą pozycji 9.6.1.

| Wyszczególnienie | Przeznaczenie prognozowanej nadwyżki budżetowej ¹⁰⁾ | Informacje uzupełniające o wybranych rodzajach wydatków budżetowych | | | | | | | | | |
|------------------|--|---|--|--|--|-----------|--------------|------------|--|--|------------------------------------|
| | | w tym na: | | z tego: | | | | | Wydatki inwestycyjne kontynuowane ¹²⁾ | Nowe wydatki inwestycyjne ¹³⁾ | Wydatki majątkowe w formie dotacji |
| | | Splaty kredytów, pożyczek i wykup papierów wartościowych | Wydatki bieżące na wynagrodzenia i składki od nich naliczane | Wydatki związane z funkcjonowaniem organów jednostki samorządu terytorialnego ¹¹⁾ | Wydatki objęte limitem, o którym mowa w art. 226 ust. 3 pkt 4 ustawy | bieżące | majątkowe | | | | |
| Lp | 10 | 10.1 | 11.1 | 11.2 | 11.3 | 11.3.1 | 11.3.2 | 11.4 | 11.5 | 11.6 | |
| Formuła | | | | | [11.3.1] + [11.3.2] | | | | | | |
| 2016 | 239 557,12 | 239 557,12 | 8 744 901,02 | 1 892 626,42 | 587 307,20 | 39 567,20 | 547 740,00 | 127 000,00 | 127 000,00 | 76 672,00 | |
| 2017 | 0,00 | 0,00 | 9 271 897,33 | 1 340 554,16 | 7 910 125,92 | 42 072,80 | 7 868 053,12 | 0,00 | 3 400 000,00 | 0,00 | |
| 2018 | 2 612 078,64 | 2 612 078,64 | 9 400 000,00 | 1 380 770,79 | 2 990 000,00 | 0,00 | 2 990 000,00 | 0,00 | 0,00 | 0,00 | |
| 2019 | 247 063,24 | 247 063,24 | 0,00 | 1 422 193,22 | 0,00 | 0,00 | 0,00 | 0,00 | 0,00 | 0,00 | |
| 2020 | 547 063,24 | 547 063,24 | 0,00 | 1 464 859,74 | 0,00 | 0,00 | 0,00 | 0,00 | 0,00 | 0,00 | |
| 2021 | 1 019 641,16 | 1 019 641,16 | 0,00 | 1 508 805,54 | 0,00 | 0,00 | 0,00 | 0,00 | 0,00 | 0,00 | |
| 2022 | 917 258,59 | 917 258,59 | 0,00 | 0,00 | 0,00 | 0,00 | 0,00 | 0,00 | 0,00 | 0,00 | |
| 2023 | 68 000,00 | 68 000,00 | 0,00 | 0,00 | 0,00 | 0,00 | 0,00 | 0,00 | 0,00 | 0,00 | |
| 2024 | 21 515,00 | 21 515,00 | 0,00 | 0,00 | 0,00 | 0,00 | 0,00 | 0,00 | 0,00 | 0,00 | |

10) Przeznaczenie nadwyżki budżetowej, inne niż splaty kredytów, pożyczek i wykup papierów wartościowych, wymaga określenia w objaśnieniach do wieloletniej prognozy finansowej.

11) W pozycji wykazuje się kwoty wydatków w ramach zadań własnych klasyfikowanych w dziale 750- Administracja publiczna w rozdziałach właściwych dla organów i urzędów jednostki samorządu terytorialnego (rozdziały od 75017 do 75023).

12) W pozycji wykazuje się wartość inwestycji rozpoczętych co najmniej w poprzednim roku budżetowym, którego dotyczy kolumna.

13) W pozycji wykazuje się wartość nowych inwestycji, które planuje się rozpocząć w roku, którego dotyczy kolumna.

| Wyszczególnienie | Finansowanie programów, projektów lub zadań realizowanych z udziałem środków, o których mowa w art. 5 ust. 1 pkt 2 i 3 ustawy | | | | | | | | |
|------------------|---|---|---|---|---|--|---|---|---|
| | Dochody bieżące na programy, projekty lub zadania finansowane z udziałem środków, o których mowa w art. 5 ust. 1 pkt 2 i 3 ustawy | w tym: | | Dochody majątkowe na programy, projekty lub zadania finansowane z udziałem środków, o których mowa w art. 5 ust. 1 pkt 2 i 3 ustawy | w tym: | | Wydatki bieżące na programy, projekty lub zadania finansowane z udziałem środków, o których mowa w art. 5 ust. 1 pkt 2 i 3 ustawy | w tym: | |
| | | środki określone w art. 5 ust. 1 pkt 2 ustawy | w tym: | | środki określone w art. 5 ust. 1 pkt 2 ustawy | w tym: | | finansowane środkami określonymi w art. 5 ust. 1 pkt 2 ustawy | Wydatki bieżące na realizację programu, projektu lub zadania wynikające wyłącznie z zawartych umów z podmiotem dysponującym środkami, o których mowa w art. 5 ust. 1 pkt 2 ustawy |
| | | | środki określone w art. 5 ust. 1 pkt 2 ustawy wynikające wyłącznie z zawartych umów na realizację programu, projektu lub zadania ¹⁴⁾ | | | środki określone w art. 5 ust. 1 pkt 2 ustawy wynikające wyłącznie z zawartych umów na realizację programu, projektu lub zadania | | | |
| Lp | 12.1 | 12.1.1 | 12.1.1.1 | 12.2 | 12.2.1 | 12.2.1.1 | 12.3 | 12.3.1 | 12.3.2 |
| Formuła | | | | | | | | | |
| 2016 | 30 067,20 | 30 067,20 | 30 067,20 | 7 140 380,95 | 7 140 380,95 | 7 116 005,87 | 39 567,20 | 39 567,20 | 39 567,20 |
| 2017 | 0,00 | 0,00 | 0,00 | 0,00 | 0,00 | 0,00 | 0,00 | 0,00 | 0,00 |
| 2018 | 0,00 | 0,00 | 0,00 | 0,00 | 0,00 | 0,00 | 0,00 | 0,00 | 0,00 |
| 2019 | 0,00 | 0,00 | 0,00 | 0,00 | 0,00 | 0,00 | 0,00 | 0,00 | 0,00 |
| 2020 | 0,00 | 0,00 | 0,00 | 0,00 | 0,00 | 0,00 | 0,00 | 0,00 | 0,00 |
| 2021 | 0,00 | 0,00 | 0,00 | 0,00 | 0,00 | 0,00 | 0,00 | 0,00 | 0,00 |
| 2022 | 0,00 | 0,00 | 0,00 | 0,00 | 0,00 | 0,00 | 0,00 | 0,00 | 0,00 |
| 2023 | 0,00 | 0,00 | 0,00 | 0,00 | 0,00 | 0,00 | 0,00 | 0,00 | 0,00 |
| 2024 | 0,00 | 0,00 | 0,00 | 0,00 | 0,00 | 0,00 | 0,00 | 0,00 | 0,00 |

14) W pozycji 12.1.1.1, 12.2.1.1, 12.3.2, 12.4.2., 12.5.1, 12.6.1, 12.7.1 oraz 12.8.1. wykazuje się wyłącznie kwoty wynikające z umów na realizację programu, projektu lub zadania zawartych na dzień uchwalenia prognozy, a nieplanowanych do zawarcia w okresie prognozy.

| Wyszczególnienie | Wydatki majątkowe na programy, projekty lub zadania finansowane z udziałem środków, o których mowa w art. 5 ust. 1 pkt 2 i 3 ustawy | w tym: | | Wydatki na wkład krajowy w związku z umową na realizację programu, projektu lub zadania finansowanego z udziałem środków, o których mowa w art. 5 ust. 1 pkt 2 ustawy bez względu na stopień finansowania tymi środkami | w tym: | | Wydatki na wkład krajowy w związku z zawartą po dniu 1 stycznia 2013 r. umową na realizację programu, projektu lub zadania finansowanego w co najmniej 60% środkami, o których mowa w art. 5 ust. 1 pkt 2 ustawy ¹⁵⁾ | w tym: | | Przychody z tytułu kredytów, pożyczek, emisji papierów wartościowych powstające w związku z umową na realizację programu, projektu lub zadania finansowanego z udziałem środków, o których mowa w art. 5 ust. 1 pkt 2 ustawy bez względu na stopień finansowania tymi środkami | w tym: | |
|------------------|---|---|---|---|--|--|---|--|--------|--|--------|--|
| | | finansowane środkami określonymi w art. 5 ust. 1 pkt 2 ustawy | Wydatki majątkowe na realizację programu, projektu lub zadania wynikające wyłącznie z zawartych umów z podmiotem dysponującym środkami, o których mowa w art. 5 ust. 1 pkt 2 ustawy | | w związku z już zawartą umową na realizację programu, projektu lub zadania | w związku z już zawartą umową na realizację programu, projektu lub zadania | | w związku z już zawartą umową na realizację programu, projektu lub zadania | | | | |
| Lp | 12.4 | 12.4.1 | 12.4.2 | 12.5 | 12.5.1 | 12.6 | 12.6.1 | 12.7 | 12.7.1 | | | |
| Formuła | | | | | | | | | | | | |
| 2016 | 2 275 177,47 | 1 455 789,18 | 1 671 196,55 | 607 814,55 | 0,00 | 607 814,55 | 607 814,55 | 0,00 | 0,00 | | | |
| 2017 | 0,00 | 0,00 | 0,00 | 0,00 | 0,00 | 0,00 | 0,00 | 0,00 | 0,00 | | | |
| 2018 | 0,00 | 0,00 | 0,00 | 0,00 | 0,00 | 0,00 | 0,00 | 0,00 | 0,00 | | | |
| 2019 | 0,00 | 0,00 | 0,00 | 0,00 | 0,00 | 0,00 | 0,00 | 0,00 | 0,00 | | | |
| 2020 | 0,00 | 0,00 | 0,00 | 0,00 | 0,00 | 0,00 | 0,00 | 0,00 | 0,00 | | | |
| 2021 | 0,00 | 0,00 | 0,00 | 0,00 | 0,00 | 0,00 | 0,00 | 0,00 | 0,00 | | | |
| 2022 | 0,00 | 0,00 | 0,00 | 0,00 | 0,00 | 0,00 | 0,00 | 0,00 | 0,00 | | | |
| 2023 | 0,00 | 0,00 | 0,00 | 0,00 | 0,00 | 0,00 | 0,00 | 0,00 | 0,00 | | | |
| 2024 | 0,00 | 0,00 | 0,00 | 0,00 | 0,00 | 0,00 | 0,00 | 0,00 | 0,00 | | | |

15) Przez program, projekt lub zadanie finansowane w co najmniej 60% środkami, o których mowa w art. 5 ust. 1 pkt 2 ustawy, należy rozumieć także taki program, projekt lub zadanie przynoszące dochód, dla których poziom finansowania ze środków, o których mowa w art. 5 ust. 1 pkt 2 ustawy, ustala się po odliczeniu zdyskontowanego dochodu obliczanego zgodnie z przepisami Unii Europejskiej dotyczącymi takiego programu, projektu lub zadania.

| Wyszczególnienie | Kwoty dotyczące przejęcia i spłaty zobowiązań po samodzielnych publicznych zakładach opieki zdrowotnej oraz pokrycia ujemnego wyniku | | | | | | | | |
|------------------|---|--|---|---|--|---|--|---|---|
| | Przychody z tytułu kredytów, pożyczek, emisji papierów wartościowych powstające w związku z zawartą po dniu 1 stycznia 2013 r. umową na realizację programu, projektu lub zadania finansowanego w co najmniej 60% środkami, o których mowa w art. 5 ust. 1 pkt 2 ustawy | w tym: w związku z już zawartą umową na realizację programu, projektu lub zadania | Kwota zobowiązań wynikających z przejęcia przez jednostkę samorządu terytorialnego zobowiązań po likwidowanych i przekształcanych samodzielnych zakładach opieki zdrowotnej | Dochody budżetowe z tytułu dotacji celowej z budżetu państwa, o której mowa w art. 196 ustawy z dnia 15 kwietnia 2011 r. o działalności leczniczej (Dz. U. z 2013 r. poz. 217, z późn. zm.) | Wysokość zobowiązań podlegających umorzeniu, o którym mowa w art. 190 ustawy o działalności leczniczej | Wydatki na spłatę przejętych zobowiązań samodzielnego publicznego zakładu opieki zdrowotnej przekształconego na zasadach określonych w przepisach o działalności leczniczej | Wydatki na spłatę przejętych zobowiązań samodzielnego publicznego zakładu opieki zdrowotnej likwidowanego na zasadach określonych w przepisach o działalności leczniczej | Wydatki na spłatę zobowiązań samodzielnego publicznego zakładu opieki zdrowotnej przejętych do końca 2011 r. na podstawie przepisów o zakładach opieki zdrowotnej | Wydatki bieżące na pokrycie ujemnego wyniku finansowego samodzielnego publicznego zakładu opieki zdrowotnej |
| Lp | 12.8 | 12.8.1 | 13.1 | 13.2 | 13.3 | 13.4 | 13.5 | 13.6 | 13.7 |
| Formuła | | | | | | | | | |
| 2016 | 0,00 | 0,00 | 0,00 | 0,00 | 0,00 | 0,00 | 0,00 | 0,00 | 0,00 |
| 2017 | 0,00 | 0,00 | 0,00 | 0,00 | 0,00 | 0,00 | 0,00 | 0,00 | 0,00 |
| 2018 | 0,00 | 0,00 | 0,00 | 0,00 | 0,00 | 0,00 | 0,00 | 0,00 | 0,00 |
| 2019 | 0,00 | 0,00 | 0,00 | 0,00 | 0,00 | 0,00 | 0,00 | 0,00 | 0,00 |
| 2020 | 0,00 | 0,00 | 0,00 | 0,00 | 0,00 | 0,00 | 0,00 | 0,00 | 0,00 |
| 2021 | 0,00 | 0,00 | 0,00 | 0,00 | 0,00 | 0,00 | 0,00 | 0,00 | 0,00 |
| 2022 | 0,00 | 0,00 | 0,00 | 0,00 | 0,00 | 0,00 | 0,00 | 0,00 | 0,00 |
| 2023 | 0,00 | 0,00 | 0,00 | 0,00 | 0,00 | 0,00 | 0,00 | 0,00 | 0,00 |
| 2024 | 0,00 | 0,00 | 0,00 | 0,00 | 0,00 | 0,00 | 0,00 | 0,00 | 0,00 |

| Wyszczególnienie | Dane uzupełniające o długu i jego spłacie | | | | | | Wynik operacji niekasowych wpływających na kwotę długu (m.in. umorzenia, różnice kursowe) ^x |
|------------------|--|--|---|--|---|--|---|
| | Spłaty rat kapitałowych oraz wykup papierów wartościowych, o których mowa w pkt. 5.1., wynikające wyłącznie z tytułu zobowiązań już zaciągniętych ^x | Kwota długu, którego planowana spłata dokona się z wydatków budżetu ^x | Wydatki zmniejszające dług ^x | w tym: | | | |
| | | | | spłata zobowiązań wymagalnych z lat poprzednich, innych niż w poz. 14.3.3 ^x | związane z umowami zaliczanymi do tytułów dłużnych wliczanych do państwowego długu publicznego ^x | wypłaty z tytułu wymagalnych poręczeń i gwarancji ^x | |
| Lp | 14.1 | 14.2 | 14.3 | 14.3.1 | 14.3.2 | 14.3.3 | 14.4 |
| Formuła | | | | | | | |
| 2016 | 2 125 271,96 | 0,00 | 0,00 | 0,00 | 0,00 | 0,00 | 0,00 |
| 2017 | 175 965,44 | 0,00 | 0,00 | 0,00 | 0,00 | 0,00 | 0,00 |
| 2018 | 175 965,44 | 0,00 | 0,00 | 0,00 | 0,00 | 0,00 | 0,00 |
| 2019 | 190 950,04 | 0,00 | 0,00 | 0,00 | 0,00 | 0,00 | 0,00 |
| 2020 | 490 950,04 | 0,00 | 0,00 | 0,00 | 0,00 | 0,00 | 0,00 |
| 2021 | 963 527,96 | 0,00 | 0,00 | 0,00 | 0,00 | 0,00 | 0,00 |
| 2022 | 868 000,00 | 0,00 | 0,00 | 0,00 | 0,00 | 0,00 | 0,00 |
| 2023 | 68 000,00 | 0,00 | 0,00 | 0,00 | 0,00 | 0,00 | 0,00 |
| 2024 | 21 515,00 | 0,00 | 0,00 | 0,00 | 0,00 | 0,00 | 0,00 |

* Informacja o spełnieniu wskaźnika spłaty zobowiązań określonego w art. 243 ustawy po uwzględnieniu zobowiązań związku współtworzonego przez jednostkę samorządu terytorialnego, oraz po uwzględnieniu ustawowych wyłączeń zostanie automatycznie wygenerowana przez aplikację wskazaną przez Ministra Finansów, o której mowa w § 4 ust. 1 rozporządzenia Ministra Finansów z dnia 10 stycznia 2013 r. w sprawie wieloletniej prognozy finansowej jednostki samorządu terytorialnego (Dz U poz 86, z późn zm). Automatyczne wyliczenia danych na podstawie wartości historycznych i prognozowanych przez jednostkę samorządu terytorialnego dotyczą w szczególności także poz. 9.6.-9.6.1 i pozycji z sekcji nr 16.

** Należy wskazać jedną z następujących podstaw prawnych: art. 240a ust. 4 / art. 240a ust. 8 / art. 240b ustawy określającą procedurę jaką objęta jest jednostka samorządu terytorialnego.

x - pozycje oznaczone symbolem „x” sporządza się na okres, na który zaciągnięto oraz planuje się zaciągnąć zobowiązania dłużne (prognoza kwoty długu). Okres ten nie podlega wydłużeniu w sytuacji planowania wydatków z tytułu niewymagalnych poręczeń i gwarancji. W przypadku planowania wydatków z tytułu niewymagalnych poręczeń i gwarancji w okresie dłuższym niż okres, na który zaciągnięto oraz planuje się zaciągnąć zobowiązania dłużne, informację o wydatkach z tytułu niewymagalnych poręczeń i gwarancji, wykraczających poza wspomniany okres, należy zamieścić w objaśnieniach do wieloletniej prognozy finansowej. W przypadku, gdy kwoty wydatków wynikające z limitów wydatków na przedsięwzięcia wykraczają poza okres prognozy kwoty długu to pozycje oznaczone symbolem „x” sporządza się do ostatniego roku, na który ustalono limit wydatków na realizację przedsięwzięć

16) Pozycje sekcji 15 są wykazywane wyłącznie przez jednostki samorządu terytorialnego emitujące obligacje przychodowe.

17) Pozycje sekcji 16 wykazują wyłącznie jednostki objęte procedurą wynikającą z art. 240a lub art. 240b ustawy

PRZEWODNICZĄCA
RADY GMINY

mgr Henryka Kapuścik

Wykaz przedsięwzięć do WPF

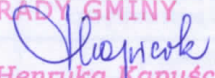
Załącznik Nr 2 do Uchwały Nr XXI.204.2016 Rady Gminy Przystajń z
dnia 17 października 2016 roku

kwoty w
zł

| L.p. | Nazwa i cel | Jednostka odpowiedzialna lub koordynująca | Okres realizacji | | Łączne nakłady finansowe | Limit 2016 | Limit 2017 | Limit 2018 | Limit 2019 | Limit zobowiązań |
|---------|--|---|------------------|------|--------------------------|------------|--------------|--------------|------------|------------------|
| | | | od | do | | | | | | |
| 1 | Wydatki na przedsięwzięcia-ogółem (1.1+1.2+1.3) | | | | 11 487 433,12 | 587 307,20 | 7 910 125,92 | 2 990 000,00 | 0,00 | 10 925 793,12 |
| 1.a | - wydatki bieżące | | | | 81 640,00 | 39 567,20 | 42 072,80 | 0,00 | 0,00 | 0,00 |
| 1.b | - wydatki majątkowe | | | | 11 405 793,12 | 547 740,00 | 7 868 053,12 | 2 990 000,00 | 0,00 | 10 925 793,12 |
| 1.1 | Wydatki na programy, projekty lub zadania związane z programami realizowanymi z udziałem środków, o których mowa w art.5 ust.1 pkt 2 i 3 ustawy z dnia 27 sierpnia 2009.r. o finansach publicznych (Dz.U.Nr 157, poz.1240,z późn.zm.), z tego: | | | | 10 639 640,00 | 255 567,20 | 7 394 072,80 | 2 990 000,00 | 0,00 | 10 078 000,00 |
| 1.1.1 | - wydatki bieżące | | | | 81 640,00 | 39 567,20 | 42 072,80 | 0,00 | 0,00 | 0,00 |
| 1.1.1.1 | Aktywna integracja powiatu kłobuckiego - Efekt zatrudnieniowy, będzie podjęcie pracy przez co najmniej 13 osób | Gminny Ośrodek Pomocy Społecznej | 2016 | 2017 | 81 640,00 | 39 567,20 | 42 072,80 | 0,00 | 0,00 | 0,00 |
| 1.1.2 | - wydatki majątkowe | | | | 10 558 000,00 | 216 000,00 | 7 352 000,00 | 2 990 000,00 | 0,00 | 10 078 000,00 |
| 1.1.2.1 | Budowa kanalizacji sanitarnej w Gminie Przystajń - etap VI - Kontynuacja na rzecz ochrony i poprawy stanu środowiska naturalnego, poprawa jakości wód powierzchniowych i podziemnych. | Urząd Gminy Przystajń | 2015 | 2018 | 3 200 000,00 | 15 000,00 | 3 185 000,00 | 0,00 | 0,00 | 2 800 000,00 |
| 1.1.2.2 | Budowa kanalizacji sanitarnej w Przystajni ul. Szkolna , Antonów, Kuźnica Nowa - Kontynuacja na rzecz ochrony i poprawy stanu środowiska naturalnego, poprawa jakości wód powierzchniowych i podziemnych. | Urząd Gminy Przystajń | 2016 | 2018 | 3 008 000,00 | 88 000,00 | 500 000,00 | 2 420 000,00 | 0,00 | 2 928 000,00 |
| 1.1.2.3 | Budowa przydomowych oczyszczalni na terenie gminy Przystajń - Kontynuacja na rzecz ochrony i poprawy stanu środowiska naturalnego, poprawa jakości wód powierzchniowych i podziemnych. | Urząd Gminy Przystajń | 2016 | 2018 | 850 000,00 | 80 000,00 | 200 000,00 | 570 000,00 | 0,00 | 850 000,00 |

| L.p. | Nazwa i cel | Jednostka odpowiedzialna lub koordynująca | Okres realizacji | | Łączne nakłady finansowe | Limit 2016 | Limit 2017 | Limit 2018 | Limit 2019 | Limit zobowiązań |
|---------|---|---|------------------|------|--------------------------|------------|--------------|------------|------------|------------------|
| | | | od | do | | | | | | |
| 1.1.2.4 | Przebudowa dróg gminnych relacji Przystajń ul. Kolejowa - Kuźnica Stara, Pacanów - Skrócenie czasu dojazdu do obiektów użyteczności publicznej | Urząd Gminy Przystajń | 2016 | 2017 | 3 500 000,00 | 33 000,00 | 3 467 000,00 | 0,00 | 0,00 | 3 500 000,00 |
| 1.2 | Wydatki na programy, projekty lub zadania związane z umowami partnerstwa publiczno-prywatnego, z tego: | | | | 0,00 | 0,00 | 0,00 | 0,00 | 0,00 | 0,00 |
| 1.2.1 | - wydatki bieżące | | | | 0,00 | 0,00 | 0,00 | 0,00 | 0,00 | 0,00 |
| 1.2.2 | - wydatki majątkowe | | | | 0,00 | 0,00 | 0,00 | 0,00 | 0,00 | 0,00 |
| 1.3 | Wydatki na programy, projekty lub zadania pozostałe (inne niż wymienione w pkt 1.1 i 1.2), z tego | | | | 847 793,12 | 331 740,00 | 516 053,12 | 0,00 | 0,00 | 847 793,12 |
| 1.3.1 | - wydatki bieżące | | | | 0,00 | 0,00 | 0,00 | 0,00 | 0,00 | 0,00 |
| 1.3.2 | - wydatki majątkowe | | | | 847 793,12 | 331 740,00 | 516 053,12 | 0,00 | 0,00 | 847 793,12 |
| 1.3.2.1 | Rozbudowa Szkoły Podstawowej w Borze Zajacińskim o część usługową w zakresie świadczenia usług przedszkolnych - Poprawa infrastruktury przedszkolnej w postaci wybudowania energooszczednego budynku przeznaczonego na usługi przedszkolne, | PUBLICZNA SZKOŁA PODSTAWOWA W BORZE ZAJACIŃSKIM | 2016 | 2017 | 847 793,12 | 331 740,00 | 516 053,12 | 0,00 | 0,00 | 847 793,12 |

PRZEWODNICZĄCA
RADY GMINY


mgr Henryka Kapuściak

Załącznik nr 3 do
Uchwały Nr XXI.204.2016
Rady Gminy Przystajń
z dnia 17 października 2016 r.

Objaśnienia wartości przyjętych w Wieloletniej Prognozy Finansowej Gminy Przystajń na lata 2016 - 2024.

Zmiany przedstawione w wieloletniej prognozie finansowej Gminy Przystajń na lata 2016 - 2024 wynikają z podjętych Uchwał Rady Gminy Przystajń oraz Zarządzeń Wójta Gminy Przystajń w zakresie :

1) planowanych dochodów i wydatków bieżących dochodów roku 2016

a) zwiększenie Zarządzeniem Nr 90/2016 Wójta Gminy Przystajń z dnia 19 września 2016 r. w sprawie zmian w budżecie Gminy Przystajń na 2016 r. dot. dotacji celowych na realizację zadań bieżących o kwotę 1 382,40 gr tj. przeznaczonych na realizację zadań dot. dofinansowania zadań związanych z wizytą Jego Świątobliwości Papieża Franciszka , oraz dotacji celowej na zadania bieżące o kwotę 16 758,00 zł. na wypłatę szasilków stałych.

2) planowanych dochodów bieżących dochodów roku 2016

a) zwiększenie Uchwałą Nr XXI.204.2016 Rady Gminy Przystajń z dnia 17 października 2016 r. w sprawie zmian w budżecie Gminy Przystajń na 2016 r. dochodów z tytułu wpływów z tytułu opłaty adiacenckiej o kwotę 10 000,00 zł. i dochodów o kwotę 14 000,00 z tytułu odsetek od lokat.

b) zwiększenie Uchwałą Nr XXI.204.2016 Rady Gminy Przystajń z dnia 17 października 2016 r. w sprawie zmian w budżecie Gminy Przystajń na 2016 r. dochodów z tytułu dotacji na dofinansowanie zadania Segregacja - Rewelacja - kampania edukacyjna dla gminy o kwotę 20 000,00 zł. otrzymane z WFOŚiGW.

c) zwiększenie wydatków bieżących Uchwałą Nr XXI.203.2016. Rady Gminy Przystajń z dnia 17 października 2016 r. o kwotę 90 655,66 zł. (zwiększenie wydatków dot. świadczenia usług w ramach systemu gospodarowania odpadami)

d) zmniejszenie wydatków bieżących Uchwałą Nr XXI.203.2016. Rady Gminy Przystajń z dnia 17 października 2016 r. o kwotę 26 912,00 zł. (zmniejszenie wydatków dot. zatrudnienia asystenta rodziny i wydatków dot. realizacji Karty Dużej Rodziny.

3) planowanych dochodów majątkowych roku 2016

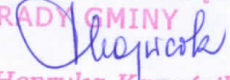
a) zmniejszenie Uchwałą Nr XXI.203.2016 Rady Gminy Przystajń z dnia 17 października 2016 r. w sprawie zmian w budżecie Gminy Przystajń na 2016 r. o kwotę 27 800,00 zł. dot. dofinansowania budowy drogi dojazdowej do pól w miejscowości Kamińsko.

b) zmniejsza się Uchwałą Nr XXI.203.2016 Rady Gminy Przystajń z dnia 17 października 2016 r. w sprawie zmian w budżecie Gminy Przystajń na 2016 r. o kwotę 402 894,38 zł. z powodu zmiany dofinansowania zdań inwestycyjnych .

4) planowanych wydatków majątkowych roku 2016

a) zwiększa się Uchwałą Nr XXI.203.2016 Rady Gminy Przystajń z dnia 17 października 2016 r. w sprawie zmian w budżecie Gminy Przystajń na 2016 r. o kwotę 23 000,00 zł. dot. zdaania Budowa kanalizacji sanitarnej.

b) zmniejsza Uchwałą Nr XXI.204.2016 Rady Gminy Przystajń z dnia 17 października 2016 r. w sprawie zmian w budżecie Gminy Przystajń na 2016 r. wydatki majątkowe dot. zadania Budowa drogi dojazdowej do pól w miejscowości Kamińsko o kwotę 185 800,00 zł. (zmiana dofinansowania zadania i przeliczenia wydatków po zawarciu umowy) i o kwotę 716 371,39 zł. na zadania : Modernizacja źródła ciepła w Szkole Podstawowej w Borze Zajacińskim i zadania Rozbudowa Szkoły Podstawowej w Borze Zajacińskim.

PRZEWODNICZĄCA
RADY GMINY

mgr Henryka Kapuścik