

**Uchwała Nr IX.84.2015  
Rady Gminy Przystajń  
z dnia 03 sierpnia 2015 r.**

**w sprawie zmiany Wieloletniej Prognozy Finansowej Gminy Przystajń na lata  
2015-2024**

Na podstawie art. 226, art. 227, art. 228, art. 229 i art. 231 ustawy z dnia 27 sierpnia 2009 r. o finansach publicznych (Dz. U. z 2013 r., poz. 885 z późn. zm.); w związku z Rozporządzeniem Ministra Finansów z dnia 10 stycznia 2013 r. w sprawie wieloletniej prognozy finansowej jednostki samorządu terytorialnego ( Dz. U. z 2013 r. poz. 86)

**Rada Gminy Przystajń uchwala, co następuje:**

**§ 1**

W uchwale Nr III.18.2014 Rady Gminy Przystajń z dnia 29 grudnia 2014 r. w sprawie uchwalenia Wieloletniej Prognozy Finansowej Gminy Przystajń na lata 2015 - 2024 wprowadza się następujące zmiany :


1. Wieloletnia Prognoza Finansowa Gminy Przystajń na lata 2015 - 2024 otrzymuje brzmienie zgodnie z załącznikiem Nr 1 do niniejszej uchwały.
2. Wykaz przedsięwzięć do WPF otrzymuje brzmienie zgodnie z załącznikiem Nr 2 do niniejszej uchwały.
3. Objaśnienia wartości przyjętych w Wieloletniej Prognozie Finansowej otrzymują brzmienie określone w załączniku Nr 3 do niniejszej uchwały.

**§ 2**

Wykonanie uchwały powierza się Wójtowi Gminy

**§ 3**

Uchwała wchodzi w życie z dniem podjęcia.

**PRZEWODNICZĄCA  
RADY GMINY**  
  
**mgr Henryka Kapuścik**

# Wieloletnia Prognoza Finansowa

1)

Załącznik nr 1 do Uchwały Nr IX.84.2015 Rady Gminy Przystajń z dnia 03 sierpnia 2015 r.

| Wyszczególnienie | Dochody ogółem <sup>x</sup> | z tego:                      |   |   |                                |                                      |                     |   |                                   |                                |  |  |
|------------------|-----------------------------|------------------------------|---|---|--------------------------------|--------------------------------------|---------------------|---|-----------------------------------|--------------------------------|--|--|
|                  |                             | Dochody bieżące <sup>x</sup> | w tym:  |   |                                |                                      |                     |   |                                   | Dochody majątkowe <sup>x</sup> | w tym:   |  |
|                  |                             |                              | dochody z tytułu udziału we wpływach z podatku dochodowego od osób fizycznych | dochody z tytułu udziału we wpływach z podatku dochodowego od osób prawnych | podatki i opłaty <sup>3)</sup> | w tym:<br>z podatku od nieruchomości | z subwencji ogólnej | z tytułu dotacji i środków przeznaczonych na cele bieżące | ze sprzedaży majątku <sup>x</sup> |                                | z tytułu dotacji oraz środków przeznaczonych na inwestycje |  |
| Lp               | 1                           | 1.1                          | 1.1.1   | 1.1.2   | 1.1.3                          | 1.1.3.1                              | 1.1.4               | 1.1.5   | 1.2                               | 1.2.1                          | 1.2.2  |  |
| Formuła          | [1.1]+[1.2]                 |                              |   |   |                                |                                      |                     |   |                                   |                                |  |  |
| 2015             | 18 335 812,70               | 16 914 261,26                | 2 935 250,00  | 15 000,00   | 2 715 022,00                   | 1 248 224,00                         | 7 197 221,00        | 2 640 050,26  | 1 421 551,44                      | 65 000,00                      | 1 356 551,44   |  |
| 2016             | 20 263 000,00               | 18 113 000,00                | 3 444 000,00  | 7 000,00  | 2 764 000,00                   | 1 261 000,00                         | 7 360 000,00        | 2 700 000,00  | 2 150 000,00                      | 50 000,00                      | 2 100 000,00   |  |
| 2017             | 18 430 000,00               | 18 430 000,00                | 3 679 000,00  | 8 000,00  | 2 834 000,00                   | 1 293 000,00                         | 7 544 000,00        | 2 768 000,00  | 0,00                              | 0,00                           | 0,00   |  |
| 2018             | 19 131 000,00               | 19 131 000,00                | 3 922 000,00  | 9 000,00  | 2 903 000,00                   | 1 325 000,00                         | 7 726 000,00        | 2 835 000,00  | 0,00                              | 0,00                           | 0,00   |  |
| 2019             | 19 644 000,00               | 19 644 000,00                | 4 169 000,00  | 10 000,00   | 2 973 000,00                   | 1 357 000,00                         | 7 912 000,00        | 2 904 000,00  | 0,00                              | 0,00                           | 0,00   |  |
| 2020             | 20 259 000,00               | 20 259 000,00                | 4 410 000,00  | 11 000,00   | 3 045 000,00                   | 1 390 000,00                         | 8 102 000,00        | 2 974 000,00  | 0,00                              | 0,00                           | 0,00   |  |
| 2021             | 20 894 000,00               | 20 894 000,00                | 4 661 000,00  | 12 000,00   | 3 119 000,00                   | 1 424 000,00                         | 8 297 000,00        | 3 046 000,00  | 0,00                              | 0,00                           | 0,00   |  |
| 2022             | 21 467 000,00               | 21 467 000,00                | 4 921 000,00  | 13 000,00   | 3 194 000,00                   | 1 459 000,00                         | 8 497 000,00        | 3 120 000,00  | 0,00                              | 0,00                           | 0,00   |  |
| 2023             | 22 197 000,00               | 22 197 000,00                | 5 186 000,00  | 14 000,00   | 3 268 000,00                   | 1 493 000,00                         | 8 693 000,00        | 3 192 000,00  | 0,00                              | 0,00                           | 0,00   |  |
| 2024             | 22 853 000,00               | 22 853 000,00                | 5 460 000,00  | 15 000,00   | 3 344 000,00                   | 1 528 000,00                         | 8 893 000,00        | 3 266 000,00  | 0,00                              | 0,00                           | 0,00   |  |

1) Wzór może być stosowany także w układzie pionowym, w którym poszczególne pozycje są przedstawione w kolumnach, a lata w wierszach.

2) Zgodnie z art. 227 ustawy z dnia 27 sierpnia 2009 r. o finansach publicznych (Dz. U. z 2013 r. poz. 885 z póź. zm.) zwanej dalej „ustawą”, wieloletnia prognoza finansowa obejmuje okres roku budżetowego oraz co najmniej trzech kolejnych lat. W sytuacji dłuższego okresu prognozowania finansowego wzór stosuje się także dla lat wykraczających poza minimalny (4 letni) okres prognozy, wynikający z art. 227 ustawy.

3) W pozycji wykazuje się kwoty wszystkich podatków i opłat pobieranych przez jednostki samorządu terytorialnego, a nie tylko podatków i opłat lokalnych.

| Wyszczególnienie | Wydatki ogółem <sup>x</sup> | z tego:                      |  |  |   |                                       |  |   |  | Wydatki majątkowe <sup>x</sup> |
|------------------|-----------------------------|------------------------------|--|--|---|---------------------------------------|--|---|--|--------------------------------|
|                  |                             | Wydatki bieżące <sup>x</sup> | w tym:                                     |  |   |                                       |  | w tym:  |  |                                |
|                  |                             |                              | z tytułu poręczeń i gwarancji <sup>x</sup> | w tym:   |   | wydatki na obsługę długu <sup>x</sup> | w tym:   |   |  |                                |
|                  |                             |                              |  | gwarancje i poręczenia podlegające wyłączeniu z limitu spłaty zobowiązań, o którym mowa w art. 243 ustawy <sup>x</sup> | na spłatę przejętych zobowiązań samodzielnego publicznego zakładu opieki zdrowotnej przekazanego na zasadach określonych w przepisach o działalności leczniczej, w wysokości w jakiej nie podlegają sfinansowaniu dotacją z budżetu państwa <sup>4)</sup> |                                       | odsetki i dyskonto określone w art. 243 ust. 1 ustawy <sup>x</sup> | odsetki i dyskonto podlegające wyłączeniu z limitu spłaty zobowiązań, o którym mowa w art. 243 ustawy, w terminie nie dłuższym niż 90 dni po zakończeniu programu, projektu lub zadania i otrzymaniu refundacji z tych środków (bez odsetek i dyskonta od zobowiązań na wkład krajowy) <sup>x</sup> | odsetki i dyskonto podlegające wyłączeniu z limitu spłaty zobowiązań, o którym mowa w art. 243 ustawy, z tytułu zobowiązań zaciągniętych na wkład krajowy <sup>x</sup> |                                |
| 2.1              | 2.1.1                       | 2.1.1.1                      | 2.1.2                                      | 2.1.3  | 2.1.3.1   | 2.1.3.1.1                             | 2.1.3.1.2  |   |  |                                |
| Lp               | 2                           | 2.1                          | 2.1.1                                      | 2.1.1.1  | 2.1.2   | 2.1.3                                 | 2.1.3.1  | 2.1.3.1.1   | 2.1.3.1.2  | 2.2                            |
| Formuła          | [2.1] + [2.2]               |                              |  |  |   |                                       |  |   |  |                                |
| 2015             | 22 865 204,68               | 16 038 824,35                | 0,00                                       | 0,00   | 0,00  | 318 750,00                            | 318 750,00   | 41 125,00   | 0,00   | 6 826 380,33                   |
| 2016             | 17 515 134,60               | 16 215 580,70                | 0,00                                       | 0,00   | 0,00  | 382 084,70                            | 382 084,70   | 72 800,00   | 0,00   | 1 299 553,90                   |
| 2017             | 17 857 134,60               | 16 560 966,82                | 0,00                                       | 0,00   | 0,00  | 278 470,82                            | 278 470,82   | 0,00  | 0,00   | 1 296 167,78                   |
| 2018             | 18 248 134,60               | 16 923 898,31                | 0,00                                       | 0,00   | 0,00  | 248 562,31                            | 248 562,31   | 0,00  | 0,00   | 1 324 236,29                   |
| 2019             | 18 766 150,00               | 17 131 312,67                | 0,00                                       | 0,00   | x   | 193 816,67                            | 193 816,67   | 0,00  | 0,00   | 1 634 837,33                   |
| 2020             | 19 437 665,00               | 17 627 168,37                | 0,00                                       | 0,00   | x   | 143 673,37                            | 143 673,37   | 0,00  | 0,00   | 1 810 496,63                   |
| 2021             | 19 896 150,32               | 18 124 212,43                | 0,00                                       | 0,00   | x   | 92 716,43                             | 92 716,43  | 0,00  | 0,00   | 1 771 937,89                   |
| 2022             | 20 667 000,00               | 18 624 474,50                | 0,00                                       | 0,00   | x   | 38 978,50                             | 38 978,50  | 0,00  | 0,00   | 2 042 525,50                   |
| 2023             | 22 129 000,00               | 19 186 630,50                | 0,00                                       | 0,00   | x   | 7 134,50                              | 7 134,50   | 0,00  | 0,00   | 2 942 369,50                   |
| 2024             | 22 843 485,00               | 19 789 529,50                | 0,00                                       | 0,00   | x   | 1 909,50                              | 1 909,50   | 0,00  | 0,00   | 3 053 955,50                   |

4) W pozycji wykazuje się kwoty dla lat budżetowych 2013-2018.

| Wyszczególnienie | Wynik budżetu <sup>x</sup> | Przychody budżetu <sup>x</sup> | z tego:                            |   |   |   |   |   |  |   |
|------------------|----------------------------|--------------------------------|------------------------------------|---|---|---|---|---|--|---|
|                  |                            |                                | Nadwyżka budżetowa z lat ubiegłych | w tym:                                    | Wolne środki, o których mowa w art. 217 ust.2 pkt 6 ustawy <sup>x</sup> | w tym:                                    | Kredyty, pożyczki, emisja papierów wartościowych <sup>x</sup> | w tym:                                    | Inne przychody niezwiązane z zaciągnięciem długu <sup>5) x</sup> | w tym:                                    |
|                  |                            |                                |                                    | na pokrycie deficytu budżetu <sup>x</sup> |   | na pokrycie deficytu budżetu <sup>x</sup> |   | na pokrycie deficytu budżetu <sup>x</sup> |  | na pokrycie deficytu budżetu <sup>x</sup> |
| Lp               | 3                          | 4                              | 4.1                                | 4.1.1                                     | 4.2   | 4.2.1                                     | 4.3   | 4.3.1                                     | 4.4  | 4.4.1                                     |
| Formuła          | [1] -[2]                   | [4.1] + [4.2] + [4.3] + [4.4]  |                                    |   |   |   |   |   |  |   |
| 2015             | -4 529 391,98              | 6 371 868,38                   | 0,00                               | 0,00                                      | 2 411 868,38  | 569 391,98                                | 3 960 000,00  | 3 960 000,00                              | 0,00   | 0,00                                      |
| 2016             | 2 747 865,40               | 0,00                           | 0,00                               | 0,00                                      | 0,00  | 0,00                                      | 0,00  | 0,00                                      | 0,00   | 0,00                                      |
| 2017             | 572 865,40                 | 0,00                           | 0,00                               | 0,00                                      | 0,00  | 0,00                                      | 0,00  | 0,00                                      | 0,00   | 0,00                                      |
| 2018             | 882 865,40                 | 0,00                           | 0,00                               | 0,00                                      | 0,00  | 0,00                                      | 0,00  | 0,00                                      | 0,00   | 0,00                                      |
| 2019             | 877 850,00                 | 0,00                           | 0,00                               | 0,00                                      | 0,00  | 0,00                                      | 0,00  | 0,00                                      | 0,00   | 0,00                                      |
| 2020             | 821 335,00                 | 0,00                           | 0,00                               | 0,00                                      | 0,00  | 0,00                                      | 0,00  | 0,00                                      | 0,00   | 0,00                                      |
| 2021             | 997 849,68                 | 0,00                           | 0,00                               | 0,00                                      | 0,00  | 0,00                                      | 0,00  | 0,00                                      | 0,00   | 0,00                                      |
| 2022             | 800 000,00                 | 0,00                           | 0,00                               | 0,00                                      | 0,00  | 0,00                                      | 0,00  | 0,00                                      | 0,00   | 0,00                                      |
| 2023             | 68 000,00                  | 0,00                           | 0,00                               | 0,00                                      | 0,00  | 0,00                                      | 0,00  | 0,00                                      | 0,00   | 0,00                                      |
| 2024             | 9 515,00                   | 0,00                           | 0,00                               | 0,00                                      | 0,00  | 0,00                                      | 0,00  | 0,00                                      | 0,00   | 0,00                                      |

5) W pozycji wykazuje się w szczególności kwoty przychodów z tytułu prywatyzacji majątku oraz spłaty pożyczek udzielonych ze środków jednostki.

| Wyszczególnienie | Rozchody budżetu <sup>x</sup> | Spłaty rat kapitałowych kredytów i pożyczek oraz wykup papierów wartościowych <sup>x</sup> | z tego:  |   |  |  | Inne rozchody niezwiązane ze splatą długu |
|------------------|-------------------------------|--|--|---|--|--|---|
|                  |                               |  | w tym łączna kwota przypadających na dany rok kwot ustawowych wyłączeń z limitu spłaty zobowiązań, o którym mowa w art. 243 ustawy | w tym:  |  |  |   |
|                  |                               |  |  | kwota przypadających na dany rok kwot ustawowych wyłączeń określonych w art. 243 ust. 3 ustawy <sup>x</sup> | kwota przypadających na dany rok kwot ustawowych wyłączeń określonych w art. 243 ust. 3a ustawy <sup>x</sup> | kwota przypadających na dany rok kwot ustawowych wyłączeń innych niż określone w art. 243 ustawy <sup>6) x</sup> |   |
| Lp               | 5                             | 5.1  | 5.1.1  | 5.1.1.1   | 5.1.1.2  | 5.1.1.3  | 5.2                                       |
| Formuła          | [5.1] + [5.2]                 |  | [5.1.1.1] + [5.1.1.2] + [5.1.1.3]  |   |  |  |   |
| 2015             | 1 842 476,40                  | 1 842 476,40   | 474 641,00   | 474 641,00  | 0,00   | 0,00   | 0,00                                      |
| 2016             | 2 747 865,40                  | 2 747 865,40   | 2 380 000,00   | 2 380 000,00  | 0,00   | 0,00   | 0,00                                      |
| 2017             | 572 865,40                    | 572 865,40   | 0,00   | 0,00  | 0,00   | 0,00   | 0,00                                      |
| 2018             | 882 865,40                    | 882 865,40   | 0,00   | 0,00  | 0,00   | 0,00   | 0,00                                      |
| 2019             | 877 850,00                    | 877 850,00   | 0,00   | 0,00  | 0,00   | 0,00   | 0,00                                      |
| 2020             | 821 335,00                    | 821 335,00   | 0,00   | 0,00  | 0,00   | 0,00   | 0,00                                      |
| 2021             | 997 849,68                    | 997 849,68   | 0,00   | 0,00  | 0,00   | 0,00   | 0,00                                      |
| 2022             | 800 000,00                    | 800 000,00   | 0,00   | 0,00  | 0,00   | 0,00   | 0,00                                      |
| 2023             | 68 000,00                     | 68 000,00  | 0,00   | 0,00  | 0,00   | 0,00   | 0,00                                      |
| 2024             | 9 515,00                      | 9 515,00   | 0,00   | 0,00  | 0,00   | 0,00   | 0,00                                      |

6) W pozycji wykazuje się w szczególności wyłączenia wynikające z art. 36 ustawy z dnia 7 grudnia 2012 r. o zmianie niektórych ustaw w związku z realizacją ustawy budżetowej (Dz.U. poz. 1456 oraz z 2013 r. poz. 1199) oraz kwoty wykupu obligacji przychodowych.

| Wyszczególnienie | Kwota długu <sup>x</sup> | Kwota zobowiązań wynikających z przejęcia przez jednostkę samorządu terytorialnego zobowiązań po likwidowanych i przekształcanych jednostkach zaliczanych do sektora finansów publicznych | Relacja zrównowazenia wydatków bieżących, o której mowa w art. 242 ustawy |  |
|------------------|--------------------------|---|---|--|
|                  |                          |   | Różnica między dochodami bieżącymi a wydatkami bieżącymi                  | Różnica między dochodami bieżącymi, skorygowanymi o środki <sup>7)</sup> a wydatkami bieżącymi, pomniejszonymi <sup>8)</sup> o wydatki |
| Lp               | 6                        | 7   | 8.1   | 8.2  |
| Formuła          |                          |   | [1.1] - [2.1]   | [(1.1) + (4.1) + (4.2) - ((2.1) - (2.1.2))]  |
| 2015             | 7 778 145,88             | 0,00  | 875 436,91  | 3 287 305,29   |
| 2016             | 5 030 280,48             | 0,00  | 1 897 419,30  | 1 897 419,30   |
| 2017             | 4 457 415,08             | 0,00  | 1 869 033,18  | 1 869 033,18   |
| 2018             | 3 574 549,68             | 0,00  | 2 207 101,69  | 2 207 101,69   |
| 2019             | 2 696 699,68             | 0,00  | 2 512 687,33  | 2 512 687,33   |
| 2020             | 1 875 364,68             | 0,00  | 2 631 831,63  | 2 631 831,63   |
| 2021             | 877 515,00               | 0,00  | 2 769 787,57  | 2 769 787,57   |
| 2022             | 77 515,00                | 0,00  | 2 842 525,50  | 2 842 525,50   |
| 2023             | 9 515,00                 | 0,00  | 3 010 369,50  | 3 010 369,50   |
| 2024             | 0,00                     | 0,00  | 3 063 470,50  | 3 063 470,50   |

7) Skorygowanie o środki określone w przepisach dotyczy w szczególności powiększenia o nadwyżkę budżetową z lat ubiegłych, zgodnie z art. 242 ustawy.

8) Pomniejszenie wydatków bieżących, zgodnie z art. 36 ust. 1 pkt 1 ustawy z dnia 7 grudnia 2012 r. o zmianie niektórych ustaw w związku z realizacją ustawy budżetowej, dotyczy lat 2013-2015.

| Wyszczególnienie | Wskaźnik spłaty zobowiązań   |   |  |  |  |   |  |   |  |
|------------------|--|---|--|--|--|---|--|---|--|
|                  | Wskaźnik planowanej łącznej kwoty spłaty zobowiązań, o której mowa w art. 243 ust. 1 ustawy do dochodów, bez uwzględnienia zobowiązań związku współtworzonego przez jednostkę samorządu terytorialnego i bez uwzględnienia ustawowych wyłączeń przypadających na dany rok. | Wskaźnik planowanej łącznej kwoty spłaty zobowiązań, o której mowa w art. 243 ust. 1 ustawy do dochodów, bez uwzględnienia zobowiązań związku współtworzonego przez jednostkę samorządu terytorialnego, po uwzględnieniu ustawowych wyłączeń przypadających na dany rok | Kwota zobowiązań związku współtworzonego przez jednostkę samorządu terytorialnego przypadających do spłaty w danym roku budżetowym, podlegająca doliczeniu zgodnie z art. 244 ustawy | Wskaźnik planowanej łącznej kwoty spłaty zobowiązań, o której mowa w art. 243 ust. 1 ustawy do dochodów, po uwzględnieniu zobowiązań związku współtworzonego przez jednostkę samorządu terytorialnego oraz po uwzględnieniu ustawowych wyłączeń przypadających na dany rok | Wskaźnik dochodów bieżących powiększonych o dochody ze sprzedaży majątku oraz pomniejszonych o wydatki bieżące, do dochodów budżetu, ustalony dla danego roku (wskaźnik x jednoroczny) | Dopuszczalny wskaźnik spłaty zobowiązań określony w art. 243 ustawy, po uwzględnieniu ustawowych wyłączeń, obliczony w oparciu o plan 3 kwartału roku poprzedzającego oraz pierwszy rok prognozy (wskaźnik ustalony w oparciu o średnią arytmetyczną z 3 x poprzednich lat) | Dopuszczalny wskaźnik spłaty zobowiązań określony w art. 243 ustawy, po uwzględnieniu ustawowych wyłączeń, obliczony w oparciu o wykonanie roku poprzedzającego (wskaźnik ustalony w oparciu o średnią arytmetyczną z 3 x poprzednich lat) | Informacja o spełnieniu wskaźnika spłaty zobowiązań określonego w art. 243 ustawy, po uwzględnieniu zobowiązań związku współtworzonego przez jednostkę samorządu terytorialnego oraz po uwzględnieniu ustawowych wyłączeń, obliczonego w oparciu o plan 3 kwartałów roku poprzedzającego, rok budżetowy | Informacja o spełnieniu wskaźnika spłaty zobowiązań określonego w art. 243 ustawy, po uwzględnieniu zobowiązań związku współtworzonego przez jednostkę samorządu terytorialnego oraz po uwzględnieniu ustawowych wyłączeń, obliczonego w oparciu o wykonanie roku poprzedzającego, rok budżetowy |
| Lp               | 9.1  | 9.2   | 9.3  | 9.4  | 9.5  | 9.6   | 9.6.1  | 9.7   | 9.7.1  |
| Formuła          | $\frac{[(2.1.1.) + (2.1.3.1.) + (5.1.)] / (1.)}{1.}$   | $\frac{[(2.1.1.) - (2.1.1.1.) + (2.1.3.1.) - (2.1.3.1.2.) + (5.1.) - (5.1.1.)] / (1.) - (15.1.1.)}{1.}$   |  | $\frac{[(2.1.1.) - (2.1.1.1.) + (2.1.3.1.) - (2.1.3.1.1.) - (2.1.3.1.2.) + (5.1.) - (5.1.1.)] / (1.) - (15.1.1.)}{1.}$   | $\frac{[(1.1.) - (15.1.1.) + (1.2.1.) - (2.1.) - (2.1.2.) - (15.2.)] / (1.) - (15.1.1.)}{1.}$  | średnia z trzech poprzednich lat [9.5]  | średnia z trzech poprzednich lat [9.5]   | [9.6] – [9.4]   | [9.6.1] – [9.4]  |
| 2015             | 11,79%   | 8,97%   | 0,00   | 8,97%  | 5,13%  | 9,68%   | 11,44%   | TAK   | TAK  |
| 2016             | 15,45%   | 3,34%   | 0,00   | 3,34%  | 9,61%  | 7,09%   | 8,85%  | TAK   | TAK  |
| 2017             | 4,62%  | 4,62%   | 0,00   | 4,62%  | 10,14%   | 6,34%   | 8,11%  | TAK   | TAK  |
| 2018             | 5,91%  | 5,91%   | 0,00   | 5,91%  | 11,54%   | 8,29%   | 8,29%  | TAK   | TAK  |
| 2019             | 5,46%  | 5,46%   | 0,00   | 5,46%  | 12,79%   | 10,43%  | 10,43%   | TAK   | TAK  |
| 2020             | 4,76%  | 4,76%   | 0,00   | 4,76%  | 12,99%   | 11,49%  | 11,49%   | TAK   | TAK  |
| 2021             | 5,22%  | 5,22%   | 0,00   | 5,22%  | 13,26%   | 12,44%  | 12,44%   | TAK   | TAK  |
| 2022             | 3,91%  | 3,91%   | 0,00   | 3,91%  | 13,24%   | 13,01%  | 13,01%   | TAK   | TAK  |
| 2023             | 0,34%  | 0,34%   | 0,00   | 0,34%  | 13,56%   | 13,16%  | 13,16%   | TAK   | TAK  |
| 2024             | 0,05%  | 0,05%   | 0,00   | 0,05%  | 13,41%   | 13,35%  | 13,35%   | TAK   | TAK  |

9) W pozycji wykazuje się w szczególności wyłączenia wynikające z art. 36 ustawy z dnia 7 grudnia 2012 r. o zmianie niektórych ustaw w związku z realizacją ustawy budżetowej oraz wyłączenia związane z emisją obligacji pochodowych. Identyczne wyłączenia dotyczą pozycji 9.6.1.

| Wyszczególnienie | Przeznaczenie prognozowanej nadwyżki budżetowej <sup>10)</sup> | Informacje uzupełniające o wybranych rodzajach wydatków budżetowych |  |  |  |            |              |              |  |  |                                    |
|------------------|--|---|--|--|--|------------|--------------|--------------|--|--|------------------------------------|
|                  |  | w tym na:   |  | z tego:  |  |            |              |              | Wydatki inwestycyjne kontynuowane <sup>12)</sup> | Nowe wydatki inwestycyjne <sup>13)</sup> | Wydatki majątkowe w formie dotacji |
|                  |  | Splaty kredytów, pożyczek i wykup papierów wartościowych            | Wydatki bieżące na wynagrodzenia i składki od nich naliczane | Wydatki związane z funkcjonowaniem organów jednostki samorządu terytorialnego <sup>11)</sup> | Wydatki objęte limitem, o którym mowa w art. 226 ust. 3 pkt 4 ustawy | bieżące    | majątkowe    |              |  |  |                                    |
| Lp               | 10   | 10.1  | 11.1   | 11.2   | 11.3   | 11.3.1     | 11.3.2       | 11.4         | 11.5   | 11.6                                     |                                    |
| Formuła          |  |   |  |  | [11.3.1] + [11.3.2]  |            |              |              |  |  |                                    |
| 2015             | 0,00   | 0,00  | 8 504 019,42   | 2 097 081,53   | 2 546 223,33   | 269 700,00 | 2 276 523,33 | 1 926 876,66 | 4 288 857,00                                     | 265 195,23                               |                                    |
| 2016             | 2 747 865,40   | 2 747 865,40  | 9 090 095,42   | 1 574 093,72   | 0,00   | 0,00       | 0,00         | 0,00         | 0,00   | 0,00                                     |                                    |
| 2017             | 572 865,40   | 572 865,40  | 9 271 897,33   | 1 340 554,16   | 0,00   | 0,00       | 0,00         | 0,00         | 0,00   | 0,00                                     |                                    |
| 2018             | 882 865,40   | 882 865,40  | 0,00   | 1 380 770,79   | 0,00   | 0,00       | 0,00         | 0,00         | 0,00   | 0,00                                     |                                    |
| 2019             | 877 850,00   | 877 850,00  | 0,00   | 1 422 193,22   | 0,00   | 0,00       | 0,00         | 0,00         | 0,00   | 0,00                                     |                                    |
| 2020             | 821 335,00   | 821 335,00  | 0,00   | 1 464 859,74   | 0,00   | 0,00       | 0,00         | 0,00         | 0,00   | 0,00                                     |                                    |
| 2021             | 997 849,68   | 997 849,68  | 0,00   | 1 508 805,54   | 0,00   | 0,00       | 0,00         | 0,00         | 0,00   | 0,00                                     |                                    |
| 2022             | 800 000,00   | 800 000,00  | 0,00   | 0,00   | 0,00   | 0,00       | 0,00         | 0,00         | 0,00   | 0,00                                     |                                    |
| 2023             | 68 000,00  | 68 000,00   | 0,00   | 0,00   | 0,00   | 0,00       | 0,00         | 0,00         | 0,00   | 0,00                                     |                                    |
| 2024             | 9 515,00   | 9 515,00  | 0,00   | 0,00   | 0,00   | 0,00       | 0,00         | 0,00         | 0,00   | 0,00                                     |                                    |

10) Przeznaczenie nadwyżki budżetowej, inne niż splaty kredytów, pożyczek i wykup papierów wartościowych, wymaga określenia w objaśnieniach do wieloletniej prognozy finansowej.

11) W pozycji wykazuje się kwoty wydatków w ramach zadań własnych klasyfikowanych w dziale 750- Administracja publiczna w rozdziałach właściwych dla organów i urzędów jednostki samorządu terytorialnego (rozdziały od 75017 do 75023).

12) W pozycji wykazuje się wartość inwestycji rozpoczętych co najmniej w poprzednim roku budżetowym, którego dotyczy kolumna.

13) W pozycji wykazuje się wartość nowych inwestycji, które planuje się rozpocząć w roku, którego dotyczy kolumna.



| Wyszczególnienie | Finansowanie programów, projektów lub zadań realizowanych z udziałem środków, o których mowa w art. 5 ust. 1 pkt 2 i 3 ustawy     |   |   |   |   |  |   |   |   |
|------------------|---|---|---|---|---|--|---|---|---|
|                  | Dochody bieżące na programy, projekty lub zadania finansowane z udziałem środków, o których mowa w art. 5 ust. 1 pkt 2 i 3 ustawy | w tym:  |   | Dochody majątkowe na programy, projekty lub zadania finansowane z udziałem środków, o których mowa w art. 5 ust. 1 pkt 2 i 3 ustawy | w tym:  |  | Wydatki bieżące na programy, projekty lub zadania finansowane z udziałem środków, o których mowa w art. 5 ust. 1 pkt 2 i 3 ustawy | w tym:  |   |
|                  |   | środki określone w art. 5 ust. 1 pkt 2 ustawy | w tym:  |   | środki określone w art. 5 ust. 1 pkt 2 ustawy | w tym:   |   | finansowane środkami określonymi w art. 5 ust. 1 pkt 2 ustawy | Wydatki bieżące na realizację programu, projektu lub zadania wynikające wyłącznie z zawartych umów z podmiotem dysponującym środkami, o których mowa w art. 5 ust. 1 pkt 2 ustawy |
|                  |   |   | środki określone w art. 5 ust. 1 pkt 2 ustawy wynikające wyłącznie z zawartych umów na realizację programu, projektu lub zadania <sup>14)</sup> |   |   | środki określone w art. 5 ust. 1 pkt 2 ustawy wynikające wyłącznie z zawartych umów na realizację programu, projektu lub zadania |   |   |   |
| Lp               | 12.1  | 12.1.1  | 12.1.1.1  | 12.2  | 12.2.1  | 12.2.1.1   | 12.3  | 12.3.1  | 12.3.2  |
| Formuła          |   |   |   |   |   |  |   |   |   |
| 2015             | 260 505,67  | 260 505,67                                    | 260 505,67  | 1 223 251,44  | 1 223 251,44                                  | 1 223 251,44   | 285 200,72  | 285 200,72  | 285 200,72  |
| 2016             | 0,00  | 0,00  | 0,00  | 0,00  | 0,00  | 0,00   | 0,00  | 0,00  | 0,00  |
| 2017             | 0,00  | 0,00  | 0,00  | 0,00  | 0,00  | 0,00   | 0,00  | 0,00  | 0,00  |
| 2018             | 0,00  | 0,00  | 0,00  | 0,00  | 0,00  | 0,00   | 0,00  | 0,00  | 0,00  |
| 2019             | 0,00  | 0,00  | 0,00  | 0,00  | 0,00  | 0,00   | 0,00  | 0,00  | 0,00  |
| 2020             | 0,00  | 0,00  | 0,00  | 0,00  | 0,00  | 0,00   | 0,00  | 0,00  | 0,00  |
| 2021             | 0,00  | 0,00  | 0,00  | 0,00  | 0,00  | 0,00   | 0,00  | 0,00  | 0,00  |
| 2022             | 0,00  | 0,00  | 0,00  | 0,00  | 0,00  | 0,00   | 0,00  | 0,00  | 0,00  |
| 2023             | 0,00  | 0,00  | 0,00  | 0,00  | 0,00  | 0,00   | 0,00  | 0,00  | 0,00  |
| 2024             | 0,00  | 0,00  | 0,00  | 0,00  | 0,00  | 0,00   | 0,00  | 0,00  | 0,00  |

14) W pozycji 12.1.1.1, 12.2.1.1, 12.3.2, 12.4.2., 12.5.1, 12.6.1, 12.7.1 oraz 12.8.1. wykazuje się wyłącznie kwoty wynikające z umów na realizację programu, projektu lub zadania zawartych na dzień uchwalenia prognozy, a nieplanowanych do zawarcia w okresie prognozy.

| Wyszczególnienie | Wydatki majątkowe na programy, projekty lub zadania finansowane z udziałem środków, o których mowa w art. 5 ust. 1 pkt 2 i 3 ustawy | w tym:  |              | Wydatki majątkowe na realizację programu, projektu lub zadania wynikające wyłącznie z zawartych umów z podmiotem dysponującym środkami, o których mowa w art. 5 ust. 1 pkt 2 ustawy | Wydatki na wkład krajowy w związku z umową na realizację programu, projektu lub zadania finansowanego z udziałem środków, o których mowa w art. 5 ust. 1 pkt 2 ustawy bez względu na stopień finansowania tymi środkami | w tym:   |        | Wydatki na wkład krajowy w związku z zawartą po dniu 1 stycznia 2013 r. umową na realizację programu, projektu lub zadania finansowanego w co najmniej 60% środkami, o których mowa w art. 5 ust. 1 pkt 2 ustawy <sup>15)</sup> | w tym:   |  | Przychody z tytułu kredytów, pożyczek, emisji papierów wartościowych powstające w związku z umową na realizację programu, projektu lub zadania finansowanego z udziałem środków, o których mowa w art. 5 ust. 1 pkt 2 ustawy bez względu na stopień finansowania tymi środkami | w tym:   |  |
|------------------|---|---|--------------|---|---|--|--------|---|--|--|--|--|--|
|                  |   | finansowane środkami określonymi w art. 5 ust. 1 pkt 2 ustawy |              |   |   | w związku z już zawartą umową na realizację programu, projektu lub zadania |        |   | w związku z już zawartą umową na realizację programu, projektu lub zadania |  |  | w związku z już zawartą umową na realizację programu, projektu lub zadania |  |
| Lp               | 12.4  | 12.4.1  | 12.4.2       | 12.5  | 12.5.1  | 12.6   | 12.6.1 | 12.7  | 12.7.1   |  |  |  |  |
| Formuła          |   |   |              |   |   |  |        |   |  |  |  |  |  |
| 2015             | 4 834 972,79  | 3 244 088,07  | 2 005 024,79 | 3 225 485,28  | 845 485,28  | 0,00   | 0,00   | 0,00  | 0,00   |  |  |  |  |
| 2016             | 0,00  | 0,00  | 0,00         | 0,00  | 0,00  | 0,00   | 0,00   | 0,00  | 0,00   |  |  |  |  |
| 2017             | 0,00  | 0,00  | 0,00         | 0,00  | 0,00  | 0,00   | 0,00   | 0,00  | 0,00   |  |  |  |  |
| 2018             | 0,00  | 0,00  | 0,00         | 0,00  | 0,00  | 0,00   | 0,00   | 0,00  | 0,00   |  |  |  |  |
| 2019             | 0,00  | 0,00  | 0,00         | 0,00  | 0,00  | 0,00   | 0,00   | 0,00  | 0,00   |  |  |  |  |
| 2020             | 0,00  | 0,00  | 0,00         | 0,00  | 0,00  | 0,00   | 0,00   | 0,00  | 0,00   |  |  |  |  |
| 2021             | 0,00  | 0,00  | 0,00         | 0,00  | 0,00  | 0,00   | 0,00   | 0,00  | 0,00   |  |  |  |  |
| 2022             | 0,00  | 0,00  | 0,00         | 0,00  | 0,00  | 0,00   | 0,00   | 0,00  | 0,00   |  |  |  |  |
| 2023             | 0,00  | 0,00  | 0,00         | 0,00  | 0,00  | 0,00   | 0,00   | 0,00  | 0,00   |  |  |  |  |
| 2024             | 0,00  | 0,00  | 0,00         | 0,00  | 0,00  | 0,00   | 0,00   | 0,00  | 0,00   |  |  |  |  |

15) Przez program, projekt lub zadanie finansowane w co najmniej 60% środkami, o których mowa w art. 5 ust. 1 pkt 2 ustawy, należy rozumieć także taki program, projekt lub zadanie przynoszące dochód, dla których poziom finansowania ze środków, o których mowa w art. 5 ust. 1 pkt 2 ustawy, ustala się po odliczeniu zdyskontowanego dochodu obliczanego zgodnie z przepisami Unii Europejskiej dotyczącymi takiego programu, projektu lub zadania.

| Wyszczególnienie | Kwoty dotyczące przejęcia i spłaty zobowiązań po samodzielnych publicznych zakładach opieki zdrowotnej oraz pokrycia ujemnego wyniku  |  |   |   |  |   |  |   |   |
|------------------|---|--|---|---|--|---|--|---|---|
|                  | Przychody z tytułu kredytów, pożyczek, emisji papierów wartościowych powstające w związku z zawartą po dniu 1 stycznia 2013 r. umową na realizację programu, projektu lub zadania finansowanego w co najmniej 60% środkami, o których mowa w art. 5 ust. 1 pkt 2 ustawy | w tym:<br><br>w związku z już zawartą umową na realizację programu, projektu lub zadania | Kwota zobowiązań wynikających z przejęcia przez jednostkę samorządu terytorialnego zobowiązań po likwidowanych i przekształcanych samodzielnych zakładach opieki zdrowotnej | Dochody budżetowe z tytułu dotacji celowej z budżetu państwa, o której mowa w art. 196 ustawy z dnia 15 kwietnia 2011 r. o działalności leczniczej (Dz. U. z 2013 r. poz. 217, z późn. zm.) | Wysokość zobowiązań podlegających umorzeniu, o którym mowa w art. 190 ustawy o działalności leczniczej | Wydatki na spłatę przejętych zobowiązań samodzielnego publicznego zakładu opieki zdrowotnej przekształconego na zasadach określonych w przepisach o działalności leczniczej | Wydatki na spłatę przejętych zobowiązań samodzielnego publicznego zakładu opieki zdrowotnej likwidowanego na zasadach określonych w przepisach o działalności leczniczej | Wydatki na spłatę zobowiązań samodzielnego publicznego zakładu opieki zdrowotnej przejętych do końca 2011 r. na podstawie przepisów o zakładach opieki zdrowotnej | Wydatki bieżące na pokrycie ujemnego wyniku finansowego samodzielnego publicznego zakładu opieki zdrowotnej |
| Lp               | 12.8  | 12.8.1   | 13.1  | 13.2  | 13.3   | 13.4  | 13.5   | 13.6  | 13.7  |
| Formuła          |   |  |   |   |  |   |  |   |   |
| 2015             | 0,00  | 0,00   | 0,00  | 0,00  | 0,00   | 0,00  | 0,00   | 0,00  | 0,00  |
| 2016             | 0,00  | 0,00   | 0,00  | 0,00  | 0,00   | 0,00  | 0,00   | 0,00  | 0,00  |
| 2017             | 0,00  | 0,00   | 0,00  | 0,00  | 0,00   | 0,00  | 0,00   | 0,00  | 0,00  |
| 2018             | 0,00  | 0,00   | 0,00  | 0,00  | 0,00   | 0,00  | 0,00   | 0,00  | 0,00  |
| 2019             | 0,00  | 0,00   | 0,00  | 0,00  | 0,00   | 0,00  | 0,00   | 0,00  | 0,00  |
| 2020             | 0,00  | 0,00   | 0,00  | 0,00  | 0,00   | 0,00  | 0,00   | 0,00  | 0,00  |
| 2021             | 0,00  | 0,00   | 0,00  | 0,00  | 0,00   | 0,00  | 0,00   | 0,00  | 0,00  |
| 2022             | 0,00  | 0,00   | 0,00  | 0,00  | 0,00   | 0,00  | 0,00   | 0,00  | 0,00  |
| 2023             | 0,00  | 0,00   | 0,00  | 0,00  | 0,00   | 0,00  | 0,00   | 0,00  | 0,00  |
| 2024             | 0,00  | 0,00   | 0,00  | 0,00  | 0,00   | 0,00  | 0,00   | 0,00  | 0,00  |

| Wyszczególnienie | Dane uzupełniające o dług i jego spłacie   |  |   |  |   |  | Wynik operacji niekasowych wpływających na kwotę długu ( m.in. umorzenia, różnice kursowe) <sup>x</sup> |
|------------------|--|--|---|--|---|--|---|
|                  | Spłaty rat kapitałowych oraz wykup papierów wartościowych, o których mowa w pkt. 5.1., wynikające wyłącznie z tytułu zobowiązań już zaciągniętych <sup>x</sup> | Kwota długu, którego planowana spłata dokona się z wydatków budżetu <sup>x</sup> | Wydatki zmniejszające dług <sup>x</sup> | w tym:   |   |  |   |
|                  |  |  |   | spłata zobowiązań wymagalnych z lat poprzednich, innych niż w poz. 14.3.3 <sup>x</sup> | związane z umowami zaliczanymi do tytułów dłużnych wliczanych do państwowego długu publicznego <sup>x</sup> | wypłaty z tytułu wymagalnych poręczeń i gwarancji <sup>x</sup> |   |
| Lp               | 14.1   | 14.2   | 14.3                                    | 14.3.1   | 14.3.2  | 14.3.3   | 14.4  |
| Formuła          |  |  |   |  |   |  |   |
| 2015             | 1 842 476,40   | 0,00   | 1 487,00                                | 1 487,00   | 0,00  | 0,00   | 0,00  |
| 2016             | 2 747 865,40   | 0,00   | 0,00                                    | 0,00   | 0,00  | 0,00   | 0,00  |
| 2017             | 572 865,40   | 0,00   | 0,00                                    | 0,00   | 0,00  | 0,00   | 0,00  |
| 2018             | 882 865,40   | 0,00   | 0,00                                    | 0,00   | 0,00  | 0,00   | 0,00  |
| 2019             | 877 850,00   | 0,00   | 0,00                                    | 0,00   | 0,00  | 0,00   | 0,00  |
| 2020             | 821 335,00   | 0,00   | 0,00                                    | 0,00   | 0,00  | 0,00   | 0,00  |
| 2021             | 997 849,68   | 0,00   | 0,00                                    | 0,00   | 0,00  | 0,00   | 0,00  |
| 2022             | 800 000,00   | 0,00   | 0,00                                    | 0,00   | 0,00  | 0,00   | 0,00  |
| 2023             | 68 000,00  | 0,00   | 0,00                                    | 0,00   | 0,00  | 0,00   | 0,00  |
| 2024             | 9 515,00   | 0,00   | 0,00                                    | 0,00   | 0,00  | 0,00   | 0,00  |

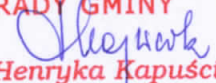
\* Informacja o spełnieniu wskaźnika spłaty zobowiązań określonego w art. 243 ustawy po uwzględnieniu zobowiązań związku współtworzonego przez jednostkę samorządu terytorialnego, oraz po uwzględnieniu ustawowych wyłączeń zostanie automatycznie wygenerowana przez aplikację wskazaną przez Ministra Finansów, o której mowa w § 4 ust. 1 rozporządzenia Ministra Finansów z dnia 10 stycznia 2013 r. w sprawie wieloletniej prognozy finansowej jednostki samorządu terytorialnego (Dz U poz 86, z późn zm ). Automatyczne wyliczenia danych na podstawie wartości historycznych i prognozowanych przez jednostkę samorządu terytorialnego dotyczą w szczególności także poz. 9.6.-9.6.1 i pozycji z sekcji nr 16.

\*\* Należy wskazać jedną z następujących podstaw prawnych: art. 240a ust. 4 / art. 240a ust. 8 / art. 240b ustawy określającą procedurę jaką objęta jest jednostka samorządu terytorialnego.

x - pozycje oznaczone symbolem „x” sporządza się na okres, na który zaciągnięto oraz planuje się zaciągnąć zobowiązania dłużne (prognoza kwoty długu). Okres ten nie podlega wydłużeniu w sytuacji planowania wydatków z tytułu niewymagalnych poręczeń i gwarancji. W przypadku planowania wydatków z tytułu niewymagalnych poręczeń i gwarancji, wykraczających poza wspomniany okres, należy zamieścić w objaśnieniach do wieloletniej prognozy finansowej. W przypadku, gdy kwoty wydatków wynikające z limitów wydatków na przedsięwzięcia wykraczają poza okres prognozy kwoty długu to pozycje oznaczone symbolem „x” sporządza się do ostatniego roku, na który ustalono limit wydatków na realizację przedsięwzięć

16) Pozycje sekcji 15 są wykazywane wyłącznie przez jednostki samorządu terytorialnego emitujące obligacje przychodowe.

17) Pozycje sekcji 16 wykazują wyłącznie jednostki objęte procedurą wynikającą z art. 240a lub art. 240b ustawy

PRZEWODNICZĄCA  
RADY GMINY  
  
mgr Henryka Kapuścik



| L.p.  | Nazwa i cel  | Jednostka odpowiedzialna lub koordynująca | Okres realizacji |    | Łączne nakłady finansowe | Limit 2015 | Limit 2016 | Limit 2017 | Limit 2018 | Limit zobowiązań |
|-------|--|---|------------------|----|--------------------------|------------|------------|------------|------------|------------------|
|       |  |   | od               | do |                          |            |            |            |            |                  |
| 1.2.1 | - wydatki bieżące  |   |                  |    | 0,00                     | 0,00       | 0,00       | 0,00       | 0,00       | 0,00             |
| 1.2.2 | - wydatki majątkowe  |   |                  |    | 0,00                     | 0,00       | 0,00       | 0,00       | 0,00       | 0,00             |
| 1.3   | Wydatki na programy, projekty lub zadania pozostałe (inne niż wymienione w pkt 1.1 i 1.2),z tego |   |                  |    | 0,00                     | 0,00       | 0,00       | 0,00       | 0,00       | 0,00             |
| 1.3.1 | - wydatki bieżące  |   |                  |    | 0,00                     | 0,00       | 0,00       | 0,00       | 0,00       | 0,00             |
| 1.3.2 | - wydatki majątkowe  |   |                  |    | 0,00                     | 0,00       | 0,00       | 0,00       | 0,00       | 0,00             |

PRZEWODNICZĄCA  
RADY GMINY  
*Henryka Kapuścik*  
mgr Henryka Kapuścik

**Objaśnienia wartości przyjętych w Wieloletniej Prognozy Finansowej Gminy Przystajń na lata 2015- 2024.**

Zmiany przedstawione w wieloletniej prognozie finansowej Gminy Przystajń na lata 2015 - 2024 wynikają z podjętych Uchwał Rady Gminy Przystajń oraz Zarządzeń Wójta Gminy Przystajń w zakresie :

**1 ) planowanych dochodów i wydatków bieżących dochodów roku 2015.**

- a) zwiększenie Zarządzeniem Nr 49/2015 Wójta Gminy Przystajń z dnia 11 czerwca 2015 r. w sprawie zmian w budżecie Gminy Przystajń na 2015 r. kwoty dotacji na zadania rerealizowane w ramach wieloletniego programu wspierania gmin w zakresie dożywiania o kwotę 25 980,00 zł
- b) zwiększenie Zarządzeniem Nr 53/2015 Wójta Gminy Przystajń z dnia 23 czerwca 2015 r. w sprawie zmian w budżecie Gminy Przystajń na 2015 r. kwoty dotacji za Starostwa Powiatowego na zadania rerealizowane z zakresu obrony cywilnej o kwotę 1 500,00 zł.
- c) zwiększenie Zarządzeniem Nr 58/2015 Wójta Gminy Przystajń z dnia 06 lipca 2015 r. w sprawie zmian w budżecie Gminy Przystajń na 2015 r. kwoty dotacji na zadanie przeznaczone na wypłatę dotatków energetycznych o kwotę 54,09 zł.
- d) zwiększenie Zarządzeniem Nr 61/2015 Wójta Gminy Przystajń z dnia 24 lipca 2015 r. w sprawie zmian w budżecie Gminy Przystajń na 2015 r. kwoty dotacji na zadanie dot. referendum ogólnokrajowym o kwotę 4 531,00 zł, na zadanie dot. zatrudnienia asystentów rodzinnych o kwotę 7 155,00 zł, na zadanie dot. opłacenia składek na ubezpieczenie zdrowotne o kwotę 1104,00 zł, na zadanie dot. wypłaty zasiłków pkresowych o kwotę 24 000,00 zł., na zadanie na wypłatę zasiłków stałych o kwotę 12 168,00 zł
- e) zwiększenie Uchwałą Nr IX.83.2015 Rady Gminy Przystajń z dnia 03 sierpnia 2015 r. w sprawie zmian w budżecie Gminy Przystajń na 2015 r. kwoty subwencji oświatowej o kwotę 4 245,00 zł.

**2 ) planowanych dochodów majątkowych roku 2015.**

- a) zwiększenie Uchwałą Nr IX.83.2015 Rady Gminy Przystajń z dnia 03 sierpnia 2015 r. w sprawie zmian w budżecie Gminy Przystajń na 2015 r. kwoty dochodów majątkowych dot. " Budowy infrastruktury informatycznej dla Subregionu Północnego " o kwotę 295 451,44 zł.
- b) zmniejszenie Uchwałą Nr IX.83.2015 Rady Gminy Przystajń z dnia 03 sierpnia 2015 r. w sprawie zmian w budżecie Gminy Przystajń na 2015 r. kwoty dochodów majątkowych o kwotę 306 900,00 zł.

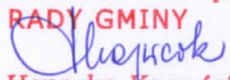
**3) planowanych wydatków majątkowych roku 2015.**

- a) zmniejszenie Uchwałą Nr IX.83.2015 Rady Gminy Przystajń z dnia 03 sierpnia 2015 r. w sprawie zmian w budżecie Gminy Przystajń na 2015 r. kwoty wydatków majątkowych o kwotę 306 900,00 zł.

**4) planowanych rozchodów roku 2015.**

- a) zwiększenie Uchwałą Nr IX.83.2015 Rady Gminy Przystajń z dnia 03 sierpnia 2015 r. w sprawie zmian w budżecie Gminy Przystajń na 2015 r. kwoty rozchodów o kwotę 359 840,00 zł.

W wyniku wprowadzonych zmian zmniejszyła się kwota długu w poszczególnych latach objęta prognozą.

PRZEWODNICZĄCA  
RADY GMINY  
  
mgr Henryka Kapuścik